

DEFINITIONEN

FINANZEN

Landesmittel Ohne Beihilfe und Versorgung, BAFÖG, Bau, Bau-Ersteinrichtung, Flächenmanagement

Drittmittel Drittmittelausgaben (140 Millionen €) zuzüglich kompetitiv eingeworbener Landesmittel (17 Millionen €)

FORSCHUNG

Drittmittel Drittmittelausgaben (140 Millionen €) zuzüglich Forschungsinitiative RLP (6 Millionen €)

PERSONAL

Professuren Köpfe, landes- und drittmittelfinanziert, W3 bis W2, C4 bis C2

Juniorprofessuren Köpfe, landes- und drittmittelfinanziert, W1

Wissenschaftliche Mitarbeiterinnen und Mitarbeiter In Vollzeitäquivalenten, landes- und drittmittelfinanziert, ohne Professuren

Administrativ-technische Mitarbeiterinnen und Mitarbeiter Administrativ-technische Mitarbeiterinnen und Mitarbeiter in Vollzeitäquivalenten; landes- und drittmittelfinanziert

IMPRESSUM

Johannes Gutenberg-Universität Mainz

Herausgeberin:
Dr. Waltraud Kreutz-Gers
Kanzlerin

Redaktion:
Stabsstelle Planung und Controlling
E-Mail: puc@uni-mainz.de

Weitere Informationen unter
www.uni-mainz.de/universitaet/95_DEU_HTML.php

JOHANNES GUTENBERG- UNIVERSITÄT MAINZ IN ZAHLEN

09/2019



DEFINITIONEN

STUDIUM UND LEHRE

Studierende Köpfe, Ersteinschreibungen, Neueinschreibungen, Rückmeldungen

Studierende im 1. Fachsemester Köpfe, Ersteinschreibungen, Neueinschreibungen, Rückmeldungen | Jahreszahlen für das Studienjahr (Sommersemester und nachfolgendes Wintersemester)

Studienanfängerinnen und Studienanfänger im 1. Hochschulsemester Köpfe, Ersteinschreibungen, Neueinschreibungen, Rückmeldungen | Jahreszahlen für das Studienjahr (Sommersemester und nachfolgendes Wintersemester)

Absolventinnen und Absolventen Köpfe, endgültig abgeschlossen, bestanden | Jahreszahlen für das Prüfungsjahr (Wintersemester und darauf nachfolgendes Sommersemester) z.B. Prüfungsjahr 2017: Wintersemester 2016/17 und Sommersemester 2017

Promotionen Köpfe, endgültig abgeschlossen, bestanden | Jahreszahlen für das Prüfungsjahr (Wintersemester und darauf nachfolgendes Sommersemester)

Habilitationen Köpfe, endgültig abgeschlossen, Neu-Habilitationen | Jahreszahlen für das Kalenderjahr

JOHANNES GUTENBERG
UNIVERSITÄT MAINZ

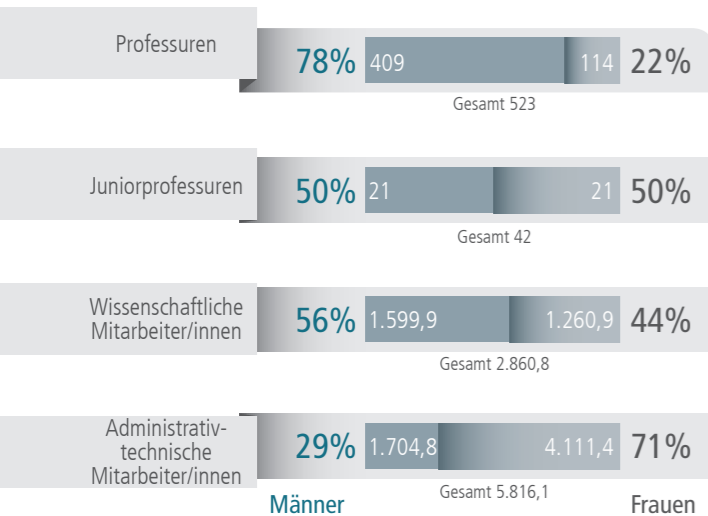


FINANZEN

Landesmittel 2018: 347 Millionen €
davon Campus 258,3 Millionen €
davon Universitätsmedizin 88,5 Millionen €

Drittmittel 2018: 157 Millionen €
(139,9 Millionen € reine Drittmittel
plus 17,5 Millionen € kompetitiv
eingeworbene Landesmittel)
davon Campus 98 Millionen €
davon Universitätsmedizin 59 Millionen €

PERSONAL 2018



FORSCHUNG

2018: 146 Millionen € Drittmittel

Außeruniversitäre Forschungseinrichtungen

- 2 Max-Planck-Institute
- 1 Fraunhofer-Institut
- 2 Helmholtz-Institute
- 2 Leibniz-Institute
- 5 weitere Forschungseinrichtungen

- 1 Exzellenzcluster
- 1 Exzellenz-Graduiertenschule
- 8 DFG-Graduiertenkollegs
- 12 Sonderforschungsbereiche (SFB) (5 mit Sprecherfunktion)
- 8 SFB/Transregio (2 mit Sprecherfunktion)
- 16 Forschungsgruppen der DFG
- > 50 Forschungsprojekte der EU
- > 100 Forschungsprojekte des Bundes
- 2 Forschungszentren der Forschungsinitiative Rheinland-Pfalz
- 9 Forschungsschwerpunkte der Forschungsinitiative Rheinland-Pfalz

STUDIUM UND LEHRE

10 Fachbereiche
2 künstlerische Hochschulen
75 Fächer mit 267 Studienangeboten

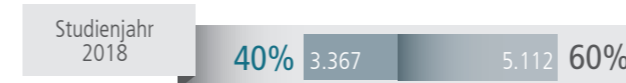
Studierende

Wintersemester 2018/19: **31.967**
- davon 13% ausländische Studierende | absolut 4.093
- davon 10% Bildungsausländer | absolut 3.282



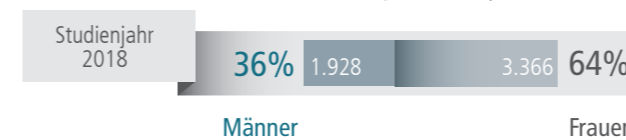
Studierende im 1. Fachsemester

Studienjahr 2018: **8.479**
- davon 13% ausländische Studierende | absolut 1.140
- davon 10% Bildungsausländer | absolut 882



Studienanfängerinnen und Studienanfänger im 1. Hochschulesemester

Studienjahr 2018: **5.294**
- davon 22% ausländische Studierende | absolut 1.172
- davon 19% Bildungsausländer | absolut 1029



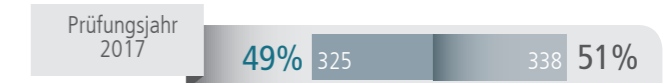
Absolventinnen und Absolventen

Prüfungsjahr 2017: **5.976**
davon 8% ausländische Absolventinnen und Absolventen, absolut 507



Promotionen

Prüfungsjahr 2017: **663**
davon 15% ausländische Promovierte absolut 102



Habilitationen

Kalenderjahr 2018: **27** Habilitationen

