



ANHANG

STATISTIKEN · AUSWERTUNGEN · DATEN

	INHALT	SEITE
	HAUSHALT	28 - 36
	PERSONAL	37 - 43
	WISSENSCHAFT UND FORSCHUNG	44 - 47
	STUDIUM UND LEHRE	48 - 56
	INTERNATIONALISIERUNG	57 - 63

1 - HAUSHALT

Johannes Gutenberg-Universität Mainz Ausgaben 1999 bis 2003
 Grobgliederung nach Personal-, Sach-, Investitions- und sonstigen Ausgaben;
 ohne Klinikum, ohne Ausgaben über LBB¹⁾ für Bau, ohne Beihilfen und
 Bezüge für entpflichtete Professoren und Pensionen

IST-AUSGABEN	1999 EURO	2000 EURO	2001 EURO	2002 EURO	2003 EURO
Personalausgaben	159.877.110	160.939.920	164.468.000	174.591.610	179.638.210
Sachausgaben	43.740.820	49.814.910	49.951.220	54.461.770	54.776.500
Investitionsausgaben	9.953.980	10.241.620	26.149.560	11.201.360	13.172.010
Sonstiges (=Stipendien, Mitgliedsbeiträge, Stiftungen)	1.100.050	837.160	851.540	1.079.910	1.164.520
Gesamtergebnis	214.671.960	221.833.610	241.420.320	241.334.650	248.751.250
davon Drittmittel ²⁾					
Personalausgaben	18.691.890	19.488.510	21.152.940	23.637.840	24.416.260
Sachausgaben	11.583.630	19.486.740	14.628.740	16.880.170	20.342.170
Investitionsausgaben	1.750.880	1.756.670	4.043.420	1.616.140	1.997.040
insgesamt	32.026.400	40.731.920	39.825.100	42.134.140	46.755.470
proz. Anteil der Drittmittel an den Gesamtausgaben	14,9%	18,4%	16,5%	17,5%	18,8%

2 - HAUSHALT

Klinikum Ausgaben 1999 bis 2003¹⁾
 Grobgliederung nach Personal-, Sach-, Investitions- und sonstigen Ausgaben;
 ohne Ausgaben über LBB²⁾ für Bau

IST-AUSGABEN	1999 EURO	2000 EURO	2001 EURO	2002 EURO	2003 EURO
Personalaufwand inkl. Forschung + Lehre ³⁾	217.601.110	218.746.890	226.463.410	238.124.100	240.986.800
Sachaufwand inkl. Forschung + Lehre	115.137.390	115.750.830	123.840.070	134.377.930	134.691.580
Investitionen ohne LBB-Bau ⁴⁾	19.486.980	16.724.090	22.848.460	21.510.140	16.856.450
Gesamtergebnis	352.225.480	351.221.800	373.151.940	394.012.170	392.534.830
davon Drittmittel					
Personalaufwand	8.256.520	8.946.080	9.415.070	10.498.780	11.409.650
Sachaufwand	2.562.070	3.003.740	3.914.640	3.738.990	4.007.680
Investitionen	2.181.950	1.552.830	1.339.390	1.394.740	942.420
insgesamt	13.000.540	13.502.640	14.669.100	15.632.510	16.359.750
proz. Anteil der Drittmittel an Gesamtausgaben	3,7%	3,8%	3,9%	4,0%	4,2 %

¹⁾ Die Angaben für 2003 sind vorläufig; der Jahresabschluss ist noch nicht testiert. ²⁾ Landesbetrieb für Liegenschafts- und Baubetreuung. ³⁾ Inkl. Beihilfen, inkl. Bezüge für entpflichtete Professoren und Pensionen. ⁴⁾ Inkl. Investitionen Sonderforschungsbereiche / Fremdkapitel.

3 - HAUSHALT

Johannes Gutenberg-Universität Mainz und Klinikum
Finanzierungsquellen der Ausgaben 1999 bis 2003

FINANZIERUNGSQUELLEN JOHANNES GUTENBERG-UNIVERSITÄT MAINZ	1999 EURO	2000 EURO	2001 EURO	2002 EURO	2003 EURO
Landesmittel insgesamt	174.498.240	175.365.220	190.821.090	193.238.260	194.187.820 ¹⁾
Drittmittel ²⁾	32.026.400	40.731.920	39.825.100	42.134.140	46.755.470
Bundesmittel (HBFG ³⁾)	2.424.030	1.727.470	5.731.730	1.353.360	2.689.800
eigene Einnahmen ⁴⁾	5.723.300	4.009.000	5.042.400	4.608.890	5.118.160
insgesamt	214.671.960	221.833.610	241.420.320	241.334.650	248.751.250

FINANZIERUNGSQUELLEN KLINIKUM	1999 EURO	2000 EURO	2001 EURO	2002 EURO	2003 EURO
Landesmittel insgesamt ohne LBB ⁵⁾ -Bau	67.217.470	59.036.000	66.449.760	62.262.370	64.788.530
Drittmittel	13.000.540	13.502.640	14.669.100	15.632.510	16.359.750
Bundesmittel (HBFG) ohne LBB-Bau	3.380.200	3.224.400	6.154.180	1.991.210	2.983.690
eigene Einnahmen	268.627.270	275.458.760	285.878.910	314.126.080	308.402.860
Summe	352.225.480	351.221.800	373.151.940	394.012.170	392.534.830

¹⁾Die 0,5 Prozentpunkte Ausgabenzuwachs bei den Landesmitteln stammen aus Restmitteln der Vorjahre. Würde man auf der Basis 2002 einen Ausgleich für die Vergütungs-/Besoldungserhöhung von nur rund 2 % durchschnittlich auf die regulären, mit rd. 140 Mio. Euro angesetzten Personalausgaben ansetzen, müsste sich mindestens ein Zuwachs von 2,8 Mio Euro bzw. 1,45 Prozentpunkten ergeben. ²⁾ haushaltsmäßig geführte Drittmittel, inkl. Spenden, Sponsoring u.ä. ³⁾Hochschulbauförderungsgesetz. ⁴⁾Insbesondere Einnahmen aus Dienstleistungen für das Klinikum und dem Verkauf von Energie.⁵⁾ Landesbetrieb für Liegenschafts- und Baubetreuung.

4 - HAUSHALT

Johannes Gutenberg-Universität Mainz und Klinikum
Baumaßnahmen 1999 bis 2003

BAUMASSNAHMEN ¹⁾ JOHANNES GUTENBERG-UNIVERSITÄT MAINZ	1999 EURO	2000 EURO	2001 EURO	2002 EURO	2003 EURO
Bauunterhalt gesamt	5.374.620	3.982.500	4.295.000	4.754.250	3.903.470
davon durch LBB ²⁾	4.395.410	3.520.970	3.649.690	3.917.250	3.192.070
davon durch Universität	979.210	461.540	645.310	837.000	711.400
Investitionen durch LBB	8.817.610	11.004.920	6.872.360	6.904.430	7.216.950
Gesamtausgaben Bau	14.192.230	14.987.420	11.167.360	11.658.680	11.120.420

BAUMASSNAHMEN KLINIKUM	1999 EURO	2000 EURO	2001 EURO	2002 EURO	2003 EURO
Bauunterhalt	675.300	172.380	—	—	—
davon durch LBB	675.300	172.380	—	—	—
davon durch Klinikum					
Investitionen durch LBB	13.509.980	26.319.890	22.975.340	27.986.000	23.903.500
Gesamtausgaben Bau	14.185.280	26.492.270	22.975.340	27.986.000	23.903.500

¹⁾ ohne HBFG (Hochschulbauförderungsgesetz) Mittel für Baumaßnahmen. ²⁾ Landesbetrieb für Liegenschafts- und Baubetreuung.

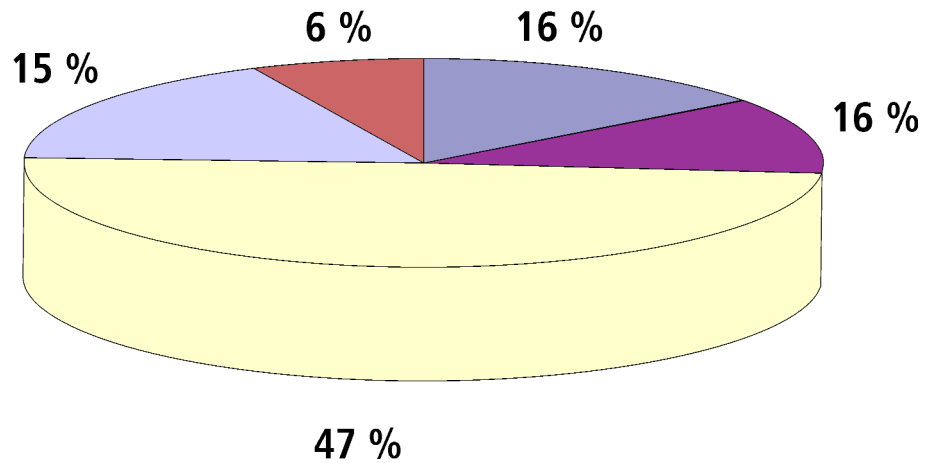
5 - HAUSHALT

Ausgaben 2003 für Forschung und Lehre: Campus und Klinikum

Grundlage: Bewilligte Landesmittel aus Kapitel 1503 und
der Globalverstärkung (Kapitel 1513 Titelgruppe 71) und Kapitel 1504

FACHBEREICH/ EINRICHTUNG	BASISZUWEISUNGEN DES LANDES		SONST. LANDESZUWEISUNGEN gesamt ³⁾ EURO	SUMME EURO
	Grundzuweisung gesamt ¹⁾ EURO	Sondermittel/zusätzliche Mittel gesamt ²⁾ EURO		
Katholische Theologie	100.890	55.790	0	156.690
Evangelische Theologie	84.420	55.260	0	139.680
Rechts- und Wirtschaftswissenschaften	882.800	1.020.460	11.350	1.914.610
Medizin - Campus	1.216.580	1.403.810	143.570	2.763.960
Medizin - Klinikum ⁴⁾	6.862.000	0	651.800	7.513.800
Philosophie / Pädagogik	242.030	129.250	14.540	385.810
Sozialwissenschaften	591.940	414.850	35.050	1.041.850
Philologie I	301.180	268.540	8.950	578.660
Philologie II	166.940	98.560	27.480	292.980
Philologie III	321.920	168.790	14.150	504.860
Geschichtswissenschaft	267.780	162.330	0	430.110
Mathematik / Informatik	294.550	215.630	1.220	511.390
Physik	1.904.760	815.060	275.570	2.995.390
Chemie und Pharmazie	1.390.740	883.990	190.750	2.465.470
Biologie	764.180	686.470	280.630	1.731.280
Geowissenschaften	508.720	242.670	196.740	948.130
Angewandte Sprach- u. Kulturwissenschaft	351.670	110.360	60.390	522.410
Akademie für Bildende Künste	155.140	50.560	0	205.700
Musik	491.170	78.900	149.240	719.320
Sport	158.650	30.800	1.520	190.970
Fremdsprachenzentrum	217.750	25.110	2.500	245.360
Zentrum für Datenverarbeitung	1.234.960	1.161.830	0	2.396.790
Studium Generale	68.400	680	0	69.080
Universitätsbibliothek	1.588.540	404.970	0	1.993.510
Zentrum für Qualitätssicherung	0	63.230	0	63.230
Zentrum für wiss. Weiterbildung	30.700	110.780	0	141.480
Interdisz. Einrichtungen u. Zwecke	342.650	235.980	294.070	872.700
Sonstige	802.200	351.640	782.560	1.936.400
wegen Haushaltssperre nicht verfügbar	0	0	-59.650	-59.650
Gesamt	21.343.240	9.246.300	3.082.420	33.671.960

VERTEILUNG DER AUSGABEN FÜR FORSCHUNG UND LEHRE (OHNE KLINIKUM) IM JAHR 2003



Anmerkungen

¹⁾ Basiszuweisung = Grundzuweisung bei Titelgruppe 71, frühere Trennung zwischen Mitteln für Sachausgaben, für Hiwis, Lehraufträge, Gastvorträge oder Exkursionen ist aufgehoben.

²⁾ Sondermittel / Zusätzliche Mittel enthalten: Mittel aus Berufungszusagen, für Sachausgaben, wiss. Literatur oder Personal, Mittel zur Förderung der Lehre bzw. des Studienstrukturfonds, Mittel des Forschungsfonds, Mittel zur Frauenförderung, zur Finanzierung von Eigenanteilen bei HBFG-Geräten gewährte Unterstützung, Mittel aus Vakanzen und sonstige Mittel (z.B. aufgrund von Deckungsvermerken aus Einnahmen).

³⁾ Sonstige Landeszuweisungen enthalten Mittel für Stipendien (Kapitel 1502), Mittel für Forschungsförderung ohne Stellen (Kapitel 1512), Allgemeine Bewilligungen (Kapitel 1513) und Mittel zur Förderung der Lehre (Kapitel 1515).

⁴⁾ Eine Unterscheidung ist für den Bereich der Klinik nicht möglich. Die Angaben für das Klinikum sind vorläufig, der Jahresabschluss 2003 ist noch nicht testiert.

- Naturwissenschaften
- Sozialwissenschaften
- Geisteswissenschaften

- Medizin
- Kunst, Sport

Fachbereiche Mathematik und Informatik, Physik, Chemie und Pharmazie, Biologie, Geowissenschaften.

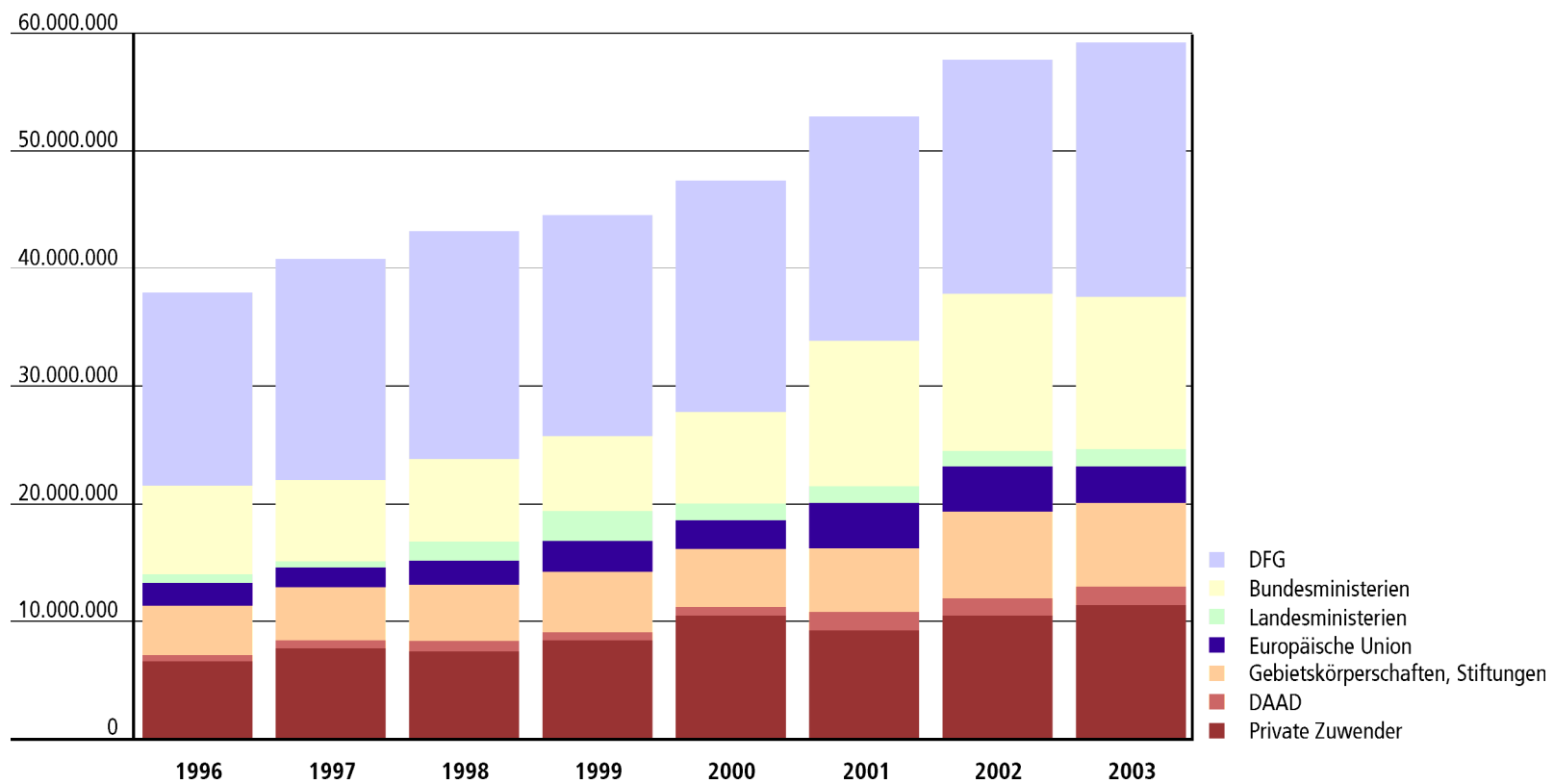
Fachbereiche Rechts- und Wirtschaftswissenschaften, Sozialwissenschaften.

Fachbereiche Katholische Theologie, Evangelische Theologie, Philosophie/Pädagogik, Philologie I, Philologie II, Philologie III, Geschichtswissenschaft, Angewandte Sprach- und Kulturwissenschaft.

Fachbereich Medizin.

Akademie für Bildende Künste, Musik, Sport.

VERTEILUNG DER DRITTMITTEL NACH GELDGEBERN IM ZEITRAUM 1996 BIS 2003



6 - HAUSHALT

Drittmittel IST-Ausgaben¹⁾ nach Geldgebern (Campus und Klinikum)

GELDGEBER	1996 EURO	1997 EURO	1998 EURO	1999 EURO
DFG	16.095.780	18.774.200	19.136.110	18.730.530
DAAD	668.000	803.340	990.770	581.120
BMBF	6.386.120	5.892.070	6.045.210	5.675.260
Sonstige Bundesministerien	1.291.100	999.850	1.156.690	606.880
Landesministerien	659.070	590.770	1.549.650	2.542.100
Europäische Union	2.035.610	1.616.880	2.122.640	2.735.370
Gebietskörperschaften	293.630	80.230	33.790	9.970
Stiftungen	1.576.470	1.674.280	2.032.500	2.591.100
Stiftung Rheinland-Pfalz für Innovation	1.930.260	2.255.580	1.834.790	1.834.000
Sonstige öffentlich-rechtliche Einrichtungen	407.950	356.330	598.930	562.370
Private Zuwender	6.561.790	7.707.890	7.484.130	8.542.530
Universität Gesamt	37.905.780	40.751.430	42.985.210	44.411.220

GELDGEBER	2000 EURO	2001 EURO	2002 EURO	2003 EURO
DFG	19.479.280	18.992.370	19.779.690	21.083.270
DAAD	761.280	1.485.240	1.475.650	1.500.680
BMBF	5.976.830	11.432.640	12.222.490	11.606.890
Sonstige Bundesministerien	1.916.330	871.150	1.063.150	1.400.150
Landesministerien	1.436.810	1.449.420	1.305.110	1.501.490
Europäische Union	2.505.740	3.819.690	3.823.430	2.924.420
Gebietskörperschaften	25.470	66.030	175.980	275.640
Stiftungen	1.784.140	2.652.510	4.035.370	3.516.410
Stiftung Rheinland-Pfalz für Innovation	2.187.640	2.035.130	2.213.850	1.793.360
Sonstige öffentlich-rechtliche Einrichtungen	843.570	681.100	956.250	1.536.500
Private Zuwender	10.457.620	9.342.870	10.502.730	11.565.090
Universität Gesamt	47.374.710	52.828.140	57.553.710	58.703.890

¹⁾ Drittmittel gemäß PBK; ohne Spenden, Sponsoring u.ä.

7 - HAUSHALT

Drittmittel IST-Ausgaben¹⁾ nach Fachbereichen, inkl. Klinikum

FACHBEREICH EINRICHTUNG	1994 EURO	1999 EURO	2002 EURO	2003 EURO
Katholische Theologie	34.750	38.370	205.140	143.190
Evangelische Theologie	37.280	161.800	193.110	530.290
Rechts- und Wirtschaftswissenschaften	213.490	516.930	674.430	865.050
Medizin	15.702.400	23.552.980	26.781.630	27.331.140
Medizin - Vorklinische Institute	1.696.060	3.070.590	2.777.900	2.913.400
Medizin - Klinisch-theoretische Institute	5.311.400	4.758.960	5.262.850	4.897.050
Medizin - Klinische Institute	8.694.940	15.723.420	18.740.880	19.520.700
Philosophie/Pädagogik	79.070	299.280	432.600	635.210
Sozialwissenschaften	1.385.490	792.760	1.245.300	1.251.810
Philologie I	314.220	280.950	436.770	462.310
Philologie II	14.530	123.030	58.360	282.270
Philologie III	160.190	781.670	913.770	902.930
Geschichtswissenschaft	335.900	824.500	534.200	491.180
Mathematik und Informatik	29.030	156.460	476.640	604.370
Physik	7.723.740	6.925.440	8.439.900	7.632.040
Chemie und Pharmazie	5.617.140	5.171.360	6.381.210	6.620.800
Biologie	2.053.460	1.634.950	2.998.870	3.750.740
Geowissenschaften	1.614.230	1.519.400	4.997.120	3.318.080
Angewandte Sprach- und Kulturwissenschaft	680	129.680	129.880	253.840
Akademie für Bildende Künste	29.560	5.700	127.280	135.380
Musik	187.630	351.950	622.430	687.140
Sport	4.750	59.910	80.240	116.640
Verwaltung	1.103.980	913.110	1.536.250	2.118.660
Zentrale Einrichtungen	173.440	170.990	288.590	507.170
Sonstige Einrichtungen	2.120	—	—	63.650
Gesamt	36.817.080	44.411.220	57.553.710	58.703.890

8 - BERUFUNGEN

Einen Ruf an die Johannes Gutenberg-Universität Mainz nahmen 2003 an

NAME	FACH	FACH- BEREICH	NACHFOLGE VON	VON UNIVERSITÄT
Sievernich, Michael	Pastoraltheologie	01	Knobloch	Hochschule St. Georgen
Landmesser, Christof	Neues Testament	02	Böcher	Tübingen
Omerzu, Heike	Neues Testament	02	Juniorprofessur	Mainz
Erb, Volker	Strafrecht und Strafprozessrecht	03	Perron	Erlangen
Goerke, Laszlo	Volkswirtschaftslehre, insbesondere Wirtschaftspolitik	03	Riphan	Regensburg (Vertretung)
Huber, Frank	Betriebswirtschaftslehre, insbesondere Marketing	03	Herrmann	St. Gallen
Kolmar, Martin	Volkswirtschaftslehre, insb. Volkswirtschaftstheorie	03	Kubin	Konstanz
Leisen, Dietmar	Betriebswirtschaftslehre, insb. Bankenbetriebslehre	03	Sandmann	McGill University Montreal
Birklein, Frank	Neurologie mit dem Schwerpunkt Neurologische Schmerzforschung und Schmerztherapie*	04	___	Mainz
Blettner, Maria	Medizinische Biometrie, Epidemiologie und Informatik	04	Michaelis	Bielefeld
Dick, Burkhard	Augenheilkunde*	04	___	Mainz
Kölbl, Heinz	Geburtshilfe und Frauenkrankheiten	04	Knapstein	Halle-Wittenberg
Musholt, Thomas	Endokrine Chirurgie*	04	Walgenbach	Hannover
Pietrzik, Claus	Pathobiochemie	04	Schmidt	San Diego
Reichert, Torsten	Mund-, Kiefer- und Gesichtschirurgie*	04	___	Mainz
Schier, Felix	Kinderchirurgie	04	Hofmann von Kap-herr	Jena
Schild, Hansjörg	Immunologie	04	Rüde	Tübingen
Schreckenberger, Mathias	Klinik und Poliklinik für Nuklearmedizin*	04	___	Mainz
Theobald, Matthias	III. Medizinische Klinik und Poliklinik*	04	___	Mainz
Urban, Reinhard	Rechtsmedizin	04	Rittner	Mainz
Vahl, Christian Friedrich	Herz-, Thorax- und Gefäßchirurgie	04	Oelert	Heidelberg
von Landenberg, Philipp	Klinische Chemie	04	Juniorprofessur	Regensburg
Wojnowski, Leszek	Molekulare Pharmakologie	04	Löffelholz	Göttingen
Schelle, Carla	Erziehungswissenschaft Schwerpunkt Schulpäd./Didaktik	11	___	Essen
Berti, Stefan	Cognitive Science	12	Juniorprofessur	Mainz
Nienstedt, Heinz Werner	Medienwirtschaft	12	___	Mainz (Vertretung)
Roller, Edeltraud	Politikwissenschaft	12	Mols	Wissenschaftszentrum Berlin
Schwerdtfeger, Andreas	Gesundheitspsychologie unter besonderer Berücksichtigung ihrer biologischen Grundlagen	12	Juniorprofessur	Mainz
Zimmerling, Ruth	Politikwissenschaft	12	Vertretung Druwe	Darmstadt

* Oberarztstellen im Klinikum der Johannes Gutenberg-Universität Mainz

NAME	FACH	FACH- BEREICH	NACHFOLGE VON	VON UNIVERSITÄT
Jakobi, Carsten	Neuere deutsche Literaturgeschichte	13	Juniorprofessur	Mainz
Martin, Ariane	Neuere Literaturgeschichte	13	Hillebrand	Kassel
Martínez, Matías	Allgemeine und Vergleichende Literaturwissenschaft	13	—	Bremen
Marx, Peter	Theaterwissenschaft mit kulturwissenschaftlicher Ausrichtung	13	Juniorprofessur	Mainz
Müller-Wood, Anja	Anglistik und Anglophone Kulturen	14	Lubbers	Trier
Oy-Marra, Elisabeth	Kunstgeschichte	15	Schröter	Bamberg
Gaudzinski, Sabine	Archäologie der Altsteinzeit	16	—	Basel
Kusber, Jan	Osteuropäische Geschichte	16	Oberländer	Kiel
Klenke, Achim	Mathematische Stochastik	17	Bühler	Erlangen
Müller-Stach, Stefan	Algebra/Zahlentheorie	17	Pfister	Essen
Zuo, Kang	Komplexe Analysis	17	Birkenhake	Hong Kong
Bloch, Immanuel	Experimentalphysik	18	Otten	LMU München
Tapprogge, Stefan	Experimentelle Teilchenphysik	18	Jakobs	Helsinki
Wernli, Heini	Theoretische Meteorologie/Atmosphärenphysik	18	Zimmermann	ETH Zürich
Banhart, Florian	Elektronenmikroskopie	19	Wolf	Ulm
Felser, Claudia	Anorganische Chemie	19	Gütlich	Mainz
Frey, Holger	Organische Chemie (Makromolekulare Chemie)	19	Greiner	Freiburg
Gehrig, Katja	Biochemie	19	Juniorprofessur	Mainz
Hoffmann, Thorsten	Analytische Chemie	19	Unger	Inst.f. Spektrochemie Dortmund
Jaenicke, Elmar	Biophysik (Röntgenkristallographie von Proteinen)	21	Juniorprofessur	Mainz
Stöcker, Walter	Zoologie	21	Fischer	Münster
Foley, Stephen Francis	Mineralogie	22	Baumgartner	Greifswald
Podladchikov, Yuri	Geophysik	22	Jacoby	ETH Zürich
Ahrens, Barbara	Translationswissenschaft	23	Juniorprofessur	Mainz
Gipper, Andreas	Romanistik (Italienische und Französische Kulturwissenschaft)	23	Prill	Bochum
Guder, Andreas	Chinesische Sprache und Übersetzung	23	Juniorprofessur	Beijing Institute of Technology
Zhdanova, Vladislava	Russische Sprach-/Übersetzungswissenschaft	23	Juniorprofessur	Bremen
Delnon, Georges	Szenisches Gestalten	25	—	—
Rokahr, Tobias	Hörschulung, Musiktheorie	25	Juniorprofessur	Hannover
Preuß, Holger	Sportwissenschaft mit dem Schwerpunkt Sportökonomie	26	Juniorprofessur	Köln

9 - BERUFUNGEN

Einen Ruf an andere Universitäten erhielten bzw. nahmen 2003 an*

NAME	FACH- BEREICH	FACH
Mellewigt, Thomas	03	Allgemeine BWL und Organisation
Mildenberger, Udo	03	Wirtschaftswissenschaft
Egle, Ulrich Tiber	04	Psychosomatik und Psychotherapie
Enk, Alexander	04	Dermatologie
Hengstler, Jan	04	Molekulare Toxikologie
Hohenfellner, Markus	04	Urologie
Seliger, Barbara	04	Medizinische Immunologie
Treede, Rolf-Detlef	04	Physiologie
Daschmann, Gregor	12	Medien- und Kommunikationswissenschaft
Blickle, Gerhard	12	Arbeits- und Organisationspsychologie
Bierschenk, Thomas	12	Politischer und kultureller Wandel
Balme, Christopher	13	Theaterwissenschaft
Uden, Gottfried	21	Mikrobiologie
Pöckl, Wolfgang	23	Translationswissenschaft

* Eine vollständige Erfassung liegt z.Zt. noch nicht vor.

10 - PERSONAL DER UNIVERSITÄT

Stellen¹⁾ und Personal²⁾

Stand Dezember 2003

FACHBEREICH/ EINRICHTUNG	SUMME			WISSENSCHAFTLICHES PERSONAL Professoren/Dozenten ³⁾		
	Stellen	Personal insgesamt	davon weiblich	Stellen	Personal insgesamt	davon weiblich
Universität (Campus)	2.990	3.604	48 %	441	462	12 %
Fachbereiche ohne Klinikum	2.257	2.716	45 %	438	459	12 %
Katholische Theologie	32	41	41 %	12	14	7 %
Evangelische Theologie	29	42	45 %	12	12	8 %
Rechts- u. Wirtschaftswiss.	201	246	43 %	45	48	6 %
Medizin Campus	341	395	58 %	53	55	7 %
Vorklinik	132	155	48 %	26	26	0 %
Klinisch-Theor. Institute	208	240	65 %	27	29	14 %
Philosophie/Pädagogik	55	71	48 %	19	19	32 %
Sozialwissenschaften	114	152	47 %	32	32	19 %
Philologie I	64	81	52 %	20	20	15 %
Philologie II	45	62	66 %	12	12	33 %
Philologie III	89	120	59 %	24	25	24 %
Geschichtswissenschaft	61	88	50 %	22	24	17 %
Mathematik und Informatik	69	84	20 %	24	24	0 %
Physik	251	266	20 %	34	36	3 %
Chemie und Pharmazie	345	388	45 %	30	32	6 %
Biologie	221	266	45 %	33	33	18 %
Geowissenschaften	75	91	36 %	19	20	5 %
Angew. Sprach- u. Kulturw.	134	174	56 %	12	13	31 %
Akademie f. Bildende Künste	30	28	32 %	12	12	8 %
Musik	40	44	36 %	16	20	15 %
Sport	65	77	38 %	8	8	13 %
Zentrale Verwaltung	521	555	50 %	1	1	0 %
SFB	24	49	63 %			
ZDV	43	50	32 %	1	1	0 %
Fremdsprachenzentrum	4	5	80 %			
Universitätsbibliothek	126	188	74 %			
Studium Generale	5	6	67 %	1	1	0 %
Sonstiges ⁵⁾	11	35	66 %			
Klinikum ⁶⁾	4.669	5.611	75 %	119	100	11 %
Universität gesamt (inkl. Klinikum)	7.659	9.215	64 %	560	562	12 %

NICHTWISSENSCHAFTLICHES PERSONAL

Wissenschaftliche Mitarbeiter/innen⁴⁾

Stellen	Personal insgesamt	davon weiblich	Stellen	Personal insgesamt	davon weiblich
918	1.130	35 %	1.631	2.012	63 %
881	1.061	35 %	938	1.196	67 %
11	13	23 %	9	14	93 %
11	12	33 %	7	18	78 %
111	137	34 %	45	61	95 %
92	101	35 %	197	239*	80 %
38	43	33 %	68	86	70 %
54	58	36 %	127	153	86 %
28	35	43 %	9	17	76 %
60	83	42 %	22	37	84 %
32	36	50 %	12	25*	84 %
24	35	63 %	9	15	100 %
45	55	58 %	20	40	83 %
23	32	34 %	16	32	91 %
35	42	7 %	10	18	78 %
72	75	5 %	145	155*	31 %
124	148	33 %	191	208*	60 %
66	87	26 %	122	146*	63 %
28	34	15 %	28	37	73 %
81	97	49 %	41	64*	72 %
9	4	50 %	10	12	50 %
17	15	40 %	7	9	78 %
18	20	30 %	39	49*	45 %
4	3	100 %	516	551*	49 %
5	22	50 %	20	27	74 %
21	22	18 %	21	27*	44 %
3	4	75 %	1	1	100 %
0	2	0 %	126	186*	75 %
3	3	67 %	1	2	100 %
2	13	62 %	9	22	68 %
701	803	36 %	3.849	4708	82 %
1.619	1.933	35 %	5.480	6.720	77 %

¹⁾ umgerechnet auf volle Stellen (Vollzeitäquivalente), einschließlich personalgebundene Mittel (umgerechnet auf Stellenaquivalente).

²⁾ alle Kapitel ohne Drittmittelbedienstete, ohne unbesetzte Stellen.

³⁾ Professoren, Juniorprofessoren, Hochschuldozenten auf Lebenszeit, Hochschuldozenten auf Zeit.

⁴⁾ Akademische Räte, Studienräte im Hochschuldienst, Angestellte, Lehrkräfte f. bes. Aufgaben, WMat's, Wissenschaftliche Assistenten.

⁵⁾ Elektronisches Medienzentrum; Zentrum für Qualitätssicherung und -entwicklung; Zentrum für wissenschaftliche Weiterbildung; Personalrat Campus; Gemeinsamer Ausschuss der FB 11-16 und 23.

⁶⁾ wissenschaftliches Personal inkl. Zahnärzte und Ärzte im Praktikum

* Auszubildende an der Universität Mainz: 101 (56 weiblich).
 FB 04 - 14 (9), FB 18 - 18 (3),
 FB 19 - 27 (14), FB 21 - 10 (4),
 FB 23 - 1 (1), FB 26 - 5 (5),
 ZDV - 1, Universitätsbibliothek
 - 5 (4), Zentrale Verwaltung -
 20 (16).
 Zusätzlich 12 Regierungsinspektoren-Anwärter (7).

11 - PERSONAL DER UNIVERSITÄT

Drittmittelstellen¹⁾ und -personal²⁾ ohne nichtbesetzte Stellen

Stand Dezember 2003

FACHBEREICH/ EINRICHTUNG	SUMME			WISSENSCHAFTLICHES PERSONAL Professoren/Dozenten ³⁾		
	Stellen	Personal insgesamt	davon weiblich	Stellen	Personal insgesamt	davon weiblich
Universität (Campus)	902	677	43 %	3	3	33 %
Fachbereiche ohne Klinikum	728	564	40 %	3	3	33 %
Katholische Theologie	4	6	33 %	1	1	0 %
Evangelische Theologie	2	2	0 %			
Rechts- u. Wirtschaftswiss.	14	12	0 %			
Medizin Campus	260	168	59 %			
Vorklinik	104	65	48 %			
Klinisch-Theoretischen Institute	156	103	66 %			
Philosophie/Pädagogik	9	11	45 %			
Sozialwissenschaften	15	12	50 %			
Philologie I	9	8	75 %			
Philologie II	1	1	0 %			
Philologie III	12	4	75 %	1	1	100 %
Geschichtswissenschaft	2	1	0 %			
Mathematik und Informatik	12	13	23 %			
Physik	142	116	15 %			
Chemie und Pharmazie	148	108	38 %			
Biologie	65	71	41 %			
Geowissenschaften	28	24	38 %	1	1	0 %
Angew. Sprach- u. Kulturw.	1	1	0 %			
Akademie für Bildende Künste	1	1	100 %			
Musik	5	4	100 %			
Sport	2	1	100 %			
Zentrale Verwaltung	11	7	86 %			
SFB	156	99	51 %			
ZDV	3	1	100 %			
Fremdsprachenzentrum	—					
Universitätsbibliothek	—					
Studium Generale	—					
Sonstiges	5	6	100 %			
Klinikum	318	318	69 %			
Universität gesamt (inkl. Klinikum)	1.220	995	51 %	3,00	3	33 %

NICHTWISSENSCHAFTLICHES PERSONAL

Wissenschaftliche Mitarbeiter/innen⁴⁾

Stellen	Personal insgesamt	davon weiblich	Stellen	Personal insgesamt	davon weiblich
728	559	35 %	171	115	78 %
628	493	35 %	97	68	74 %
3	4	25 %	1	1	
2	1	0 %	—	1	0 %
14	12	0 %	—		
202	136	51 %	58	32	94 %
89	58	43 %	14	7	86 %
112	78	56 %	44	25	96 %
7	7	29 %	2	4	75 %
15	11	55 %	—	1	0 %
8	7	71 %	1	1	100 %
1	1	0 %	—		
11	3	67 %	—		
2	1	0 %	—		
12	13	23 %	—		
133	109	14 %	9	7	29 %
135	100	35 %	13	8	75 %
63	69	41 %	2	2	50 %
20	16	38 %	7	7	43 %
—			1	1	0 %
1	1	100 %			
1	1	100 %	4	3	100 %
2	1	100 %	—		
3			8	7	86 %
93	63	32 %	63	36	83 %
2			1	1	100 %
2	3	100 %	3	3	100 %
157	157	49 %	161	161	89 %
885	716	38 %	332	276	84 %

¹⁾ umgerechnet auf volle Stellen (Vollzeitäquivalente), einschliesslich personalgebundene Mittel (umgerechnet auf Stellenäquivalente).

²⁾ Drittmittelbedienstete, soweit sie im Universitätshaushalt geführt werden. Mit Stiftungsstellen, die in den Kapiteln 1503/1504 etatisiert sind.

³⁾ Professoren, Hochschuldozenten auf Lebenszeit, Hochschuldozenten auf Zeit.

⁴⁾ Akademische Räte, Studienräte im Hochschuldienst, Angestellte unbefristet, Lehrkräfte f. bes. Aufgaben, Angestellte befristet, WMat's.

⁵⁾ Zentrum für Qualitätssicherung und -entwicklung; Zentrum für wissenschaftliche Weiterbildung.

12 - WISSENSCHAFT UND FORSCHUNG

Sonderforschungsbereiche (SFB) 2003

SONDERFORSCHUNGSBEREICHE	SPRECHER	FACHBEREICH ¹⁾	DRITTMITTEL IST-AUSGABEN TSD. EURO	TEILPROJEKTE IN MAINZ/ GESAMTZAHL
Transregio 6: Physik kolloidaler Dispersionen in äußeren Feldern (zusammen mit den Universitäten Düsseldorf, Konstanz und Utrecht)				
	Prof. Palberg	18	224	4/16
268: Kulturentwicklung und Sprachgeschichte im Naturraum Westafrikanische Savanne (Teilprojekt SFB Frankfurt)				
	Prof. Lentz	12	4	1/17
295: Kulturelle und sprachliche Kontakte. Zentren und Peripherien im historischen Raum Nordostafrika/Westasien				
	Prof. Bisang	14	1.244	16/16
432: Mechanismen der Tumorabwehr und ihre therapeutische Beeinflussung				
	Prof. Huber	04	1.675	16/16
443: Vielkörperstruktur stark wechselwirkender Systeme				
	Prof. Walcher	18	1.778	9/9
490: Invasion und Persistenz bei Infektionen				
	Prof. Bhakdi	04	1.533	17/17
548: Analyse und Modulation allergischer und autoimmunologischer Krankheiten				
	Prof. Knop	04	1.573	19/19
553: Stickstoffmonoxid (NO): Generator- und Effektorsysteme (zusammen mit der Universität Frankfurt)				
	Prof. Förstermann	04	482	6/14
560: Lokales Handeln in Afrika im Kontext globaler Einflüsse (Teilprojekt SFB Bayreuth)				
	Prof. Meier	01	31	1/16
579: RNA-Liganden-Wechselwirkungen (Teilprojekt SFB Frankfurt)				
	Prof. Kunz	19	62	1/16
625: Von einzelnen Molekülen zu nanoskopisch strukturierten Materialien (zusammen mit MPI für Polymerchemie)				
	Prof. Schmidt	19	844	19/19

13 - WISSENSCHAFT UND FORSCHUNG

Forschungs- und Kompetenzzentren 2003

FORSCHUNGSZENTREN	SPRECHER	FACH- BEREICH ¹⁾	MIT- GLIEDER ²⁾	FORSCHUNGS- FONDS TSD. EURO	ZUWEISUNG LANDESMITTEL TSD. EURO	PROJEKTE
Materialwissenschaftliches Forschungszentrum	Prof. Tremel	19	29	42,5	350,0	80
Naturwiss.-Medizinisches Forschungszentrum	Prof. Förstermann	04	224	57,5	480,0	73
Zentrum f. Interkulturelle Studien	Prof. Hornung	14	28	84,5	130,0	17
Zentrum f. Physikal.-chem. Verbundforschung	Prof. Kleinknecht	18	19	42,5	18 SWS ³⁾	26
Zentrum für Umweltforschung	Prof. Seitz	21	111	42,5	150,0	27

KOMPETENZZENTREN DES LANDES / BZW. DES BUNDES	SPRECHER	FACH- BEREICH ¹⁾	MIT- GLIEDER	ZUWEISUNG LANDESMITTEL TSD. EURO	PROJEKTE
Biotec-Marin (BMBF) ⁴⁾	Prof. Müller	04	3	402 ⁵⁾	3
Multifunktionale Werkstoffe und miniaturisierte Funktionseinheiten (BMBF)	Prof. Schmidt	19	17	2.140 ⁵⁾	17
Biomedizinische Forschung	Prof. Förstermann	04	28	150	25
Elektronische Eigenschaften komplexer Festkörper-Materialien	Prof. van Dongen	18	12	80	6
Experimentelle Modelle immunologischer und onkologischer Erkrankungen	Prof. Blessing	04	4	80	4
Mikroarray-Schwerpunkt	Prof. Schneider	04	16	80	7
Mineralogische Archäometrie und Konservierungsforschung	Prof. Hofmeister	22	10	40	7
Nukleinsäureanalytik	Prof. Schmidt	21	7	40	8
Orient-Okzident	Prof. Escher	22	20	30	3
Positronenemissionstomographie PET	Prof. Rösch	19	6	80	30
Proteinstruktur	Prof. Markl	21	7	40	20
Überflutungen	Prof. Seitz	21	15	50	37
Koordinierungszentrum für Klinische Studien (BMBF)	Prof. Zepp	04	29	952 ⁶⁾	61

¹⁾ Fachbereich des Sprechers. ²⁾ Mitglieder der Koordinationsausschüsse und geförderte Wissenschaftler. ³⁾ Das Zentrum erhält von Landesseite kompensatorisch im Personalbemessungskonzept des Landes Rheinland-Pfalz den gleichen Status wie ein Sonderforschungsbereich. ⁴⁾ Bundesministerium für Bildung und Forschung. ⁵⁾ BMBF-Mittel. ⁶⁾ davon 647 Tsd. Euro BMBF-Mittel.

14 - WISSENSCHAFT UND FORSCHUNG

Graduiertenkollegs 2003

GRADUIERTENKOLLEG	SPRECHER	FACH- BEREICH	STIPEN- DIATEN	KOLLE- GIATEN	POST-DOCS
Eichtheorien - experimentelle Tests und theoretische Grundlagen	Prof. Jacobs	19	13	25	2
Geistliches Lied und Kirchenlied interdisziplinär	Prof. Kurzke	13	10	13	1
Physik und Technik von Beschleunigern	Prof. Walcher	17	9	—	—
Raum und Ritual - Funktion, Bedeutung und Nutzung sakral bestimmter Räume	Prof. Weyer-Menkhoff	02	12	13	0
Stoffbestand und Entwicklung von Kruste und Mantel	Prof. Reischmann	22	12	9	2
Systemtransformation und Rechtsangleichung im zusammenwachsenden Europa (zusammen mit Heidelberg und Krakau)	Prof. Haas	03	6	—	—
Spurenanalytik von Elementspezies	Prof. Heumann	19	10	18	1
Theater als Paradigma der Moderne: Drama und Theater im 20. Jahrhundert ¹⁾	Prof. Balme	13	3	—	—
PROGRAMM "PROMOTIONEN AN HOCHSCHULEN IN DEUTSCHLAND" VON DAAD UND DFG	SPRECHER		FACH- BEREICH		DOKTORANDEN
Performance und Media Studies	Prof. Balme		13		15

15 - BIBLIOTHEKEN

Bibliotheksbenutzer, Zeitschriften-/Datenbankangebot, Ausgaben für Medienbeschaffung

UNIVERSITÄTSBIBLIOTHEK/ZENTRALBIBLIOTHEK				
	1993	1998	2002	2003
Bibliotheksbenutzer			503.600	505.800
Ausleihen gesamt	417.874	506.396	492.679	502.730
Teilnehmer an Führungen/Schulungen			3.238	3.435
Anzahl der Führungen/Schulungen	126	151	204	212

ZEITSCHRIFTEN-/DATENBANKANGEBOT 2003						
FACHLICHE GLIEDERUNG ²⁾	ALLGEMEINES	GEISTES- WISSENSCHAFTEN	SOZIAL- WISSENSCHAFTEN	NATUR- WISSENSCHAFTEN	MEDIZIN/ PHARMAZIE	
Printzeitschriften (nur Zentralbibliothek)	362	838	298	483	277	
lizenzierte elektronische Zeitschriften (camp. Angebot) ²⁾	153	857	3.339	2.501	1.917	
Datenbanken (campusweites Angebot) ²⁾	39	45	27	9	9	

Es erfolgten im Jahr 2003 rund 824.000 Volltext-Downloads und rund 98.000 Datenbanksessions.

AUSGABEN FÜR MEDIENBESCHAFFUNG (ANGABEN IN EURO)				
	ZENTRALBIBLIOTHEK ²⁾		FACHBEREICHE ³⁾	
	2002	2003	2002	2003
Einzelschriften/Fortsetzungen	820.970	374.860	1.354.220	1.000.690
Printzeitschriften	471.670	291.700	986.440	830.340
elektronische Zeitschriften	246.070	383.020		
Datenbanken	245.400	223.140		

¹⁾ enthält teilweise Mehrfachnennungen; ²⁾ Ausgaben sämtlicher Titelgruppen; ³⁾ Mittel aus der Titelgruppe 71 (IST-Ausgabe).

16 - STUDIUM UND LEHRE

Studierende im Wintersemester 2003/04

ohne Studierende des Studienkollegs und des Deutschkurses für Ausländer,
ohne Beurlaubte

FACHBEREICH/ EINRICHTUNG	STUDIERENDE 1. Studienfach (A-Fach) Gesamt			LA-Gymnasium		A - C Fach Gesamt
	insgesamt	dv. weiblich	dv. Bildungsausl. ²⁾	insgesamt	dv. weiblich	insgesamt
Katholische Theologie	214	37 %	11	46	59 %	375
Evangelische Theologie	211	45 %	10	28	68 %	306
Rechts- und Wirtschaftswissenschaften	5.873	44 %	539			7.836
Medizin (inkl. Klinikum)	3.523	56 %	168			3.448
Philosophie/Pädagogik	1.667	61 %	104	69	45 %	3.289
Sozialwissenschaften	3.940	57 %	216	102	41 %	7.463
Philologie I	2.658	72 %	323	716	74 %	5.075
Philologie II	1.678	70 %	151	487	67 %	3.675
Philologie III	1.891	71 %	179	405	79 %	5.066
Geschichtswissenschaft	1.412	53 %	85	199	42 %	3.336
Mathematik und Informatik	996	32 %	64	265	51 %	1.351
Physik	799	23 %	69	41	29 %	847
Chemie und Pharmazie	1.636	54 %	156	127	50 %	1.533
Biologie	1.672	60 %	76	172	65 %	1.836
Geowissenschaften	1.126	44 %	40	197	42 %	1.641
Angew. Sprach- u. Kulturw.	2.328	78 %	894			5.234
Akademie für Bildende Künste	217	63 %	20	118	75 %	225
Musik	381	53 %	61	109	61 %	394
Sport	945	39 %	16	231	39 %	1.208
Universität gesamt	33.167	56 %	3.182	3.312	61 %	54.138
Geistes- u. Sozialwissenschaften ³⁾	23.415	59 %	2.609	2.510	65 %	43.380
Naturwissenschaften ⁴⁾	6.229	46 %	405	802	51 %	7.208
Medizin ⁵⁾	3.523	56 %	168			3.550

ERSTSEMESTER (1. FACHSEMESTER)

1. Studienfach

Gesamt

insgesamt

dv. weiblich

LA-Gymnasium

insgesamt

dv. weiblich

A - C Fach

Gesamt

insgesamt

STUDIERENDE IN RSZ¹⁾

Gesamt

insgesamt

LA-Gymnasium

insgesamt

24	33 %	8	50 %	53	125	28
30	40 %	7	57 %	60	108	17
683	46 %			889	3.821	
240	65 %			240	2.737	
194	58 %	12	50 %	461	1.051	45
376	59 %	10	40 %	757	2.610	73
260	75 %	109	75 %	459	1.721	552
276	73 %	69	68 %	593	1.243	391
425	74 %	108	83 %	1.095	1.308	324
219	58 %	46	52 %	539	864	149
193	34 %	48	48 %	314	748	198
143	32 %	6	33 %	182	518	19
255	59 %	28	64 %	283	1.050	94
144	65 %	21	62 %	178	1.142	119
203	46 %	57	40 %	340	689	160
452	78 %			1.153	1.516	
12	67 %	8	88 %	13	141	81
35	69 %	6	67 %	37	276	79
102	29 %	33	33 %	136	670	175
4.266	59 %	576	63 %	7.782	22.338	2.504
3.088	62 %	456	65 %	6.245	15.454	1.914
938	48 %	120	54 %	1.297	4.147	590
240	65 %			240	2.737	

¹⁾ Regelstudienzeit.

²⁾ Bildungsausländer: dies sind Studierende mit ausländischer Staatsangehörigkeit, die ihre Hochschulzugangsberechtigung im Ausland erworben haben.

³⁾ enthaltene Fachbereiche: Katholische Theologie, Evangelische Theologie, Rechts- und Wirtschaftswissenschaften, Philosophie/Pädagogik, Sozialwissenschaften, Philologie I, Philologie II, Philologie III, Geschichtswissenschaft, Angewandte Sprach- und Kulturwissenschaften, Akademie für Bildende Künste, Musik und Sport.

⁴⁾ enthaltene Fachbereiche: Mathematik und Informatik, Physik, Chemie und Pharmazie, Biologie und Geowissenschaften.

⁵⁾ enthaltener Fachbereich: Medizin.

17 - STUDIUM UND LEHRE

Entwicklung der Fachbereiche

Gesamtzahl der Studierenden im 1. Studienfach, ohne Beurlaubte, ohne Deutschkurs und Studienkolleg, Stichtag ist Schnellmeldung an Stat. Landesamt im November

FACHBEREICH	STUDIERENDE IM WINTERSEMESTER			
	1993/94	1998/99	2002/03	2003/04
Katholische Theologie	238	257	204	214
Evangelische Theologie	250	166	181	211
Rechts- und Wirtschaftswissenschaften	6.411	5.477	5.686	5.873
Medizin (inkl. Klinikum)	4.214	3.715	3.507	3.523
Philosophie/Pädagogik	1.366	1.711	1.568	1.667
Sozialwissenschaften	2.718	2.897	4.030	3.940
Philologie I	1.734	1.988	2.618	2.658
Philologie II	850	970	1.401	1.678
Philologie III	1.402	1.405	1.553	1.891
Geschichtswissenschaft	1.044	1.073	1.299	1.412
Mathematik und Informatik	810	690	863	996
Physik	1.180	789	670	799
Chemie und Pharmazie	1.607	1.231	1.381	1.636
Biologie	1.453	1.319	1.539	1.672
Geowissenschaften	1.233	1.130	1.006	1.126
Angewandte Sprach- und Kulturwissenschaft	2.206	2.192	2.186	2.328
Akademie für Bildende Künste	342	248	222	217
Musik	275	328	357	381
Sport	443	584	942	945
Universität gesamt	29.776	28.170	31.213	33.167
Geistes- und Sozialwissenschaften ¹⁾	19.279	19.296	22.247	23.415
Naturwissenschaften ²⁾	6.283	5.159	5.459	6.229
Medizin ³⁾	4.214	3.715	3.507	3.523

¹⁾ enthaltene Fachbereiche: Katholische Theologie, Evangelische Theologie, Rechts- und Wirtschaftswissenschaften, Philosophie/Pädagogik, Sozialwissenschaften, Philologie I, Philologie II, Philologie III, Geschichtswissenschaft, Angewandte Sprach- und Kulturwissenschaft, Akademie für Bildende Künste, Musik und Sport. ²⁾ enthaltene Fachbereiche: Mathematik und Informatik, Physik, Chemie und Pharmazie, Biologie und Geowissenschaften. ³⁾ enthaltener Fachbereich: Medizin.

18 - STUDIUM UND LEHRE

Entwicklung der Universität gesamt

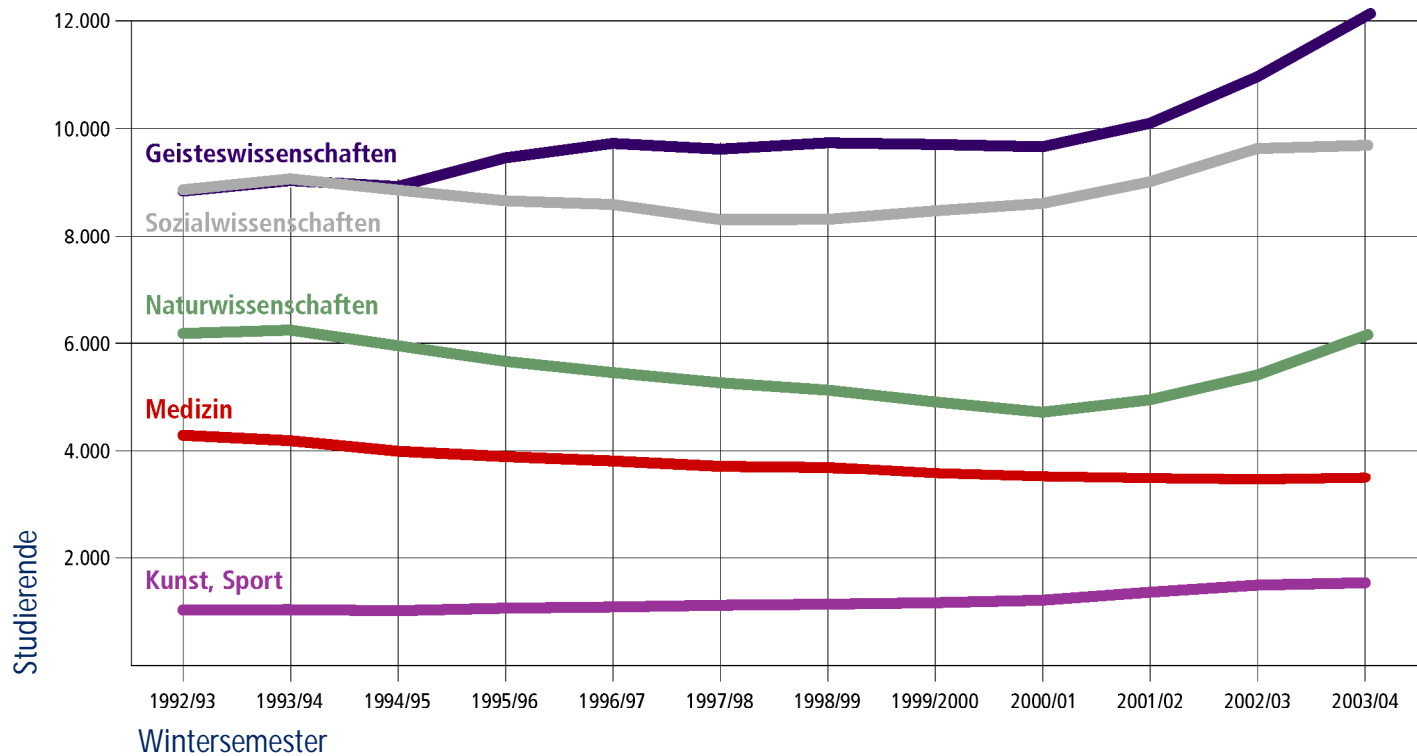
1. Studienfach, ohne Studierende des Studienkollegs und des Deutschkurses für Ausländer, ohne Beurlaubte

WINTER-SEMESTER	STUDIERENDE GESAMT ¹⁾			BEURLAUBTE		DAVON LAG ²⁾		ERSTSEMESTER (1. FACHSEMESTER)				STUDIERENDE RSZ ³⁾	
	INSGESAMT	DAVON WEIBLICH	AUSLÄNDER	INSGESAMT	INSGESAMT	DAVON WEIBLICH	INSGESAMT	DAVON WEIBLICH	INSGESAMT	DAVON WEIBLICH	INSGESAMT	DAVON WEIBLICH	INSGESAMT
93/94	29.025	50 %	2.742	751	2.508	k.A.	3.454	k.A.	337	k.A.	19.244	1.866	
94/95	28.371	50 %	2.921	667	2.546	k.A.	2.954	k.A.	283	k.A.	19.964	1.834	
95/96	28.284	51 %	3.112	724	2.336	58 %	3.076	60 %	253	64 %	19.775	1.693	
96/97	28.051	51 %	3.162	718	2.500	59 %	3.196	59 %	307	63 %	18.133	1.572	
97/98	28.277	52 %	3.365	711	2.553	59 %	3.393	58 %	358	58 %	18.078	1.583	
98/99	28.170	53 %	3.604	687	2.415	59 %	3.405	60 %	317	63 %	18.072	1.498	
99/00	28.076	54 %	3.779	663	2.265	60 %	3.476	59 %	284	69 %	18.178	1.432	
00/01	27.970	55 %	3.888	624	2.154	61 %	3.521	63 %	293	68 %	18.113	1.302	
01/02	29.170	55 %	4.206	652	2.413	62 %	4.215	59 %	470	64 %	18.657	1.567	
02/03	31.213	56 %	4.538	663	2.775	62 %	4.664	61 %	537	61 %	20.489	1.932	
03/04	33.167	56 %	4.753	652	3.312	61 %	4.266	59 %	576	63 %	22.338	2.504	

¹⁾ bis Wintersemester 94/95 inklusive Beurlaubte. ²⁾ Lehramt Gymnasium. ³⁾ Regelstudienzeit nach Studienordnung.

19 - STUDIUM UND LEHRE

Entwicklung der Studierendenzahlen nach Fächergruppen



Naturwissenschaften
Sozialwissenschaften
Geisteswissenschaften

Fachbereiche Mathematik und Informatik, Physik, Chemie und Pharmazie, Biologie, Geowissenschaften.
Fachbereiche Rechts- und Wirtschaftswissenschaften, Sozialwissenschaften.
Fachbereiche Katholische Theologie, Evangelische Theologie, Philosophie/Pädagogik, Philologie I, Philologie II, Philologie III, Geschichtswissenschaft, Angewandte Sprach- und Kulturwissenschaft.

Medizin
Kunst, Sport

Fachbereich Medizin.
Akademie für Bildende Künste, Musik, Sport.

20 - STUDIUM UND LEHRE

Berufsqualifizierende Abschlüsse

FACHBEREICH	BERUFSQUALIFIZIERENDE ABSCHLÜSSE IM PRÜFUNGSJAHR (ANTEIL WEIBLICH)			
	1992	1997	2001	2002 ¹⁾
Katholische Theologie	33 (27 %)	36 (36 %)	36 (42 %)	28 (50 %)
Evangelische Theologie	11 (73 %)	15 (73 %)	14 (50 %)	6 (67 %)
Rechts- und Wirtschaftswissenschaften	336 (40 %)	678 (42 %)	559 (42 %)	490 (42 %)
Medizin (inkl. Klinikum)	452 (41 %)	401 (44 %)	367 (49 %)	396 (56 %)
Philosophie/Pädagogik	56 (79 %)	102 (76 %)	129 (74 %)	126 (74 %)
Sozialwissenschaften	129 (63 %)	243 (61 %)	210 (65 %)	212 (62 %)
Philologie I	70 (76 %)	140 (78 %)	97 (69 %)	100 (75 %)
Philologie II	29 (69 %)	68 (85 %)	61 (80 %)	56 (77 %)
Philologie III	58 (79 %)	70 (80 %)	68 (84 %)	59 (80 %)
Geschichtswissenschaft	31 (45 %)	51 (73 %)	66 (48 %)	56 (63 %)
Mathematik und Informatik	23 (17 %)	43 (40 %)	39 (28 %)	36 (47 %)
Physik	69 (9 %)	98 (22 %)	48 (17 %)	47 (19 %)
Chemie und Pharmazie	164 (53 %)	142 (57 %)	86 (69 %)	69 (54 %)
Biologie	110 (49 %)	135 (48 %)	119 (61 %)	78 (62 %)
Geowissenschaften	72 (42 %)	83 (41 %)	83 (43 %)	71 (48 %)
Angewandte Sprach- und Kulturwissenschaft	331 (84 %)	266 (85 %)	229 (82 %)	264 (85 %)
Akademie für Bildende Künste	27 (67 %)	47 (64 %)	31 (58 %)	16 (44 %)
Musik	36 (56 %)	74 (54 %)	56 (63 %)	42 (64 %)
Sport	48 (42 %)	68 (56 %)	68 (60 %)	45 (42 %)
Universität gesamt	2085 (53 %)	2760 (55 %)	2366 (57 %)	2197 (59 %)
Geistes- und Sozialwissenschaften ²⁾	1195 (63 %)	1858 (61 %)	1624 (60 %)	1500 (62 %)
Naturwissenschaften ³⁾	438 (41 %)	501 (44 %)	375 (50 %)	301 (48 %)
Medizin ⁴⁾	452 (41 %)	401 (44 %)	367 (49 %)	396 (56 %)

¹⁾ Aktuellere Daten standen zum Zeitpunkt der Drucklegung (16. April 2004) seitens des Statistischen Landesamtes noch nicht zur Verfügung. ²⁾enthaltene Fachbereiche: Katholische Theologie, Evangelische Theologie, Rechts- und Wirtschaftswissenschaften, Philosophie/Pädagogik, Sozialwissenschaften, Philologie I, Philologie II, Philologie III, Geschichtswissenschaft, Angewandte Sprach- und Kulturwissenschaft, Akademie für Bildende Künste, Musik und Sport. ³⁾enthaltene Fachbereiche: Mathematik und Informatik, Physik, Chemie und Pharmazie, Biologie und Geowissenschaften. ⁴⁾enthaltener Fachbereich: Medizin.

21 - STUDIUM UND LEHRE

Promotionen

FACHBEREICH	PROMOTIONEN IM PRÜFUNGSJAHR (ANTEIL WEIBLICH)			
	1993	1998	2002	2003
Katholische Theologie	1 (0 %)	5 (40 %)	1 (0 %)	6 (17 %)
Evangelische Theologie	4 (25 %)	6 (0 %)	3 (67 %)	3 (33 %)
Rechts- und Wirtschaftswissenschaften	37 (22 %)	42 (29 %)	60 (22 %)	76 (34 %)
Medizin (inkl. Klinikum)	388 (42 %)	358 (42 %)	326 (47 %)	319 (53 %)
Philosophie/Pädagogik	8 (25 %)	3 (33 %)	7 (29 %)	10 (20 %)
Sozialwissenschaften	17 (24 %)	8 (63 %)	20 (35 %)	14 (50 %)
Philologie I	13 (69 %)	5 (20 %)	14 (64 %)	19 (47 %)
Philologie II	4 (50 %)	6 (83 %)	4 (75 %)	7 (71 %)
Philologie III	19 (53 %)	15 (67 %)	8 (63 %)	9 (89 %)
Geschichtswissenschaft	17 (41 %)	12 (25 %)	16 (25 %)	9 (33 %)
Mathematik und Informatik	6 (17 %)	7 (14 %)	8 (25 %)	10 (10 %)
Physik	41 (17 %)	40 (8 %)	38 (13 %)	23 (9 %)
Chemie und Pharmazie	100 (17 %)	96 (18 %)	70 (37 %)	68 (40 %)
Biologie	56 (46 %)	55 (40 %)	56 (46 %)	36 (42 %)
Geowissenschaften	15 (20 %)	15 (20 %)	12 (42 %)	12 (33 %)
Angewandte Sprach- und Kulturwissenschaft	2 (50 %)	2 (100 %)	1 (100 %)	5 (60 %)
Akademie für Bildende Künste ¹⁾				
Musik ¹⁾				
Sport	0 (0 %)	0 (0 %)	0 (0 %)	0 (0 %)
Universität gesamt	728 (36 %)	675 (35 %)	644 (41 %)	626 (45 %)
Geistes- und Sozialwissenschaften ²⁾	122 (36 %)	104 (39 %)	134 (34 %)	158 (41 %)
Naturwissenschaften ³⁾	218 (25 %)	213 (22 %)	184 (35 %)	149 (33 %)
Medizin ⁴⁾	388 (42 %)	358 (42 %)	326 (47 %)	319 (53 %)

¹⁾Die Fachbereiche Akademie für Bildende Künste und Musik haben kein Promotions- und Habilitationsrecht. ²⁾enthaltene Fachbereiche: Katholische Theologie, Evangelische Theologie, Rechts- und Wirtschaftswissenschaften, Philosophie/Pädagogik, Sozialwissenschaften, Philologie I, Philologie II, Philologie III, Geschichtswissenschaft, Angewandte Sprach- und Kulturwissenschaft und Sport. ³⁾enthaltene Fachbereiche: Mathematik und Informatik, Physik, Chemie und Pharmazie, Biologie und Geowissenschaften. ⁴⁾enthaltener Fachbereich: Medizin.

22 - STUDIUM UND LEHRE

Habilitationen

FACHBEREICH	HABILITATIONEN IM PRÜFUNGSJAHR (ANTEIL WEIBLICH)			
	1994	1999	2002	2003
Katholische Theologie		2 (0 %)	2 (50 %)	2 (0 %)
Evangelische Theologie			2 (0 %)	1 (100 %)
Rechts- und Wirtschaftswissenschaften	3 (0 %)	6 (17 %)	3 (0 %)	1 (0 %)
Medizin (inkl. Klinikum)	20 (10 %)	25 (20 %)	23 (13 %)	32 (16 %)
Philosophie/Pädagogik	1 (0 %)	1 (0 %)	2 (50 %)	
Sozialwissenschaften		2 (0 %)	2 (0 %)	1 (100 %)
Philologie I		1 (0 %)	2 (50 %)	1 (0 %)
Philologie II		1 (0 %)		1 (100 %)
Philologie III	1 (0 %)		3 (67 %)	3 (33 %)
Geschichtswissenschaft	1 (100 %)	1 (0 %)	4 (50 %)	4 (25 %)
Mathematik und Informatik	3 (0 %)	1 (0 %)		
Physik	2 (0 %)	2 (0 %)		2 (0 %)
Chemie und Pharmazie	4 (0 %)	2 (50 %)	4 (0 %)	2 (0 %)
Biologie	3 (0 %)	6 (17 %)	4 (25 %)	1 (100 %)
Geowissenschaften		4 (0 %)	3 (33 %)	4 (25 %)
Angewandte Sprach- und Kulturwissenschaft				1 (100 %)
Akademie für Bildende Künste ¹⁾				
Musik ¹⁾				
Sport	1 (0 %)			
Universität gesamt	39 (8 %)	54 (15 %)	54 (22 %)	56 (23 %)
Geistes- und Sozialwissenschaften ²⁾	7 (14 %)	14 (7 %)	20 (35 %)	15 (40 %)
Naturwissenschaften ³⁾	12 (0 %)	15 (13 %)	11 (18 %)	9 (22 %)
Medizin ⁴⁾	20 (10 %)	25 (20 %)	23 (13 %)	32 (16 %)

¹⁾Die Fachbereiche Akademie für Bildende Künste und Musik haben kein Promotions- und Habilitationsrecht. ²⁾enthaltene Fachbereiche: Katholische Theologie, Evangelische Theologie, Rechts- und Wirtschaftswissenschaften, Philosophie/Pädagogik, Sozialwissenschaften, Philologie I, Philologie II, Philologie III, Geschichtswissenschaft, Angewandte Sprach- und Kulturwissenschaft und Sport. ³⁾enthaltene Fachbereiche: Mathematik und Informatik, Physik, Chemie und Pharmazie, Biologie und Geowissenschaften. ⁴⁾enthaltener Fachbereich: Medizin.

23 - STUDIUM UND LEHRE

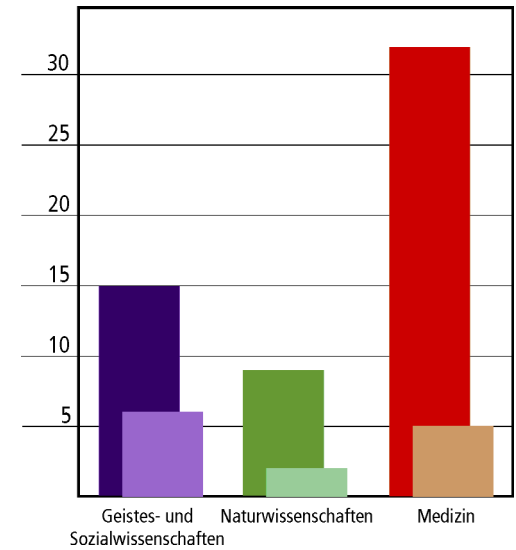
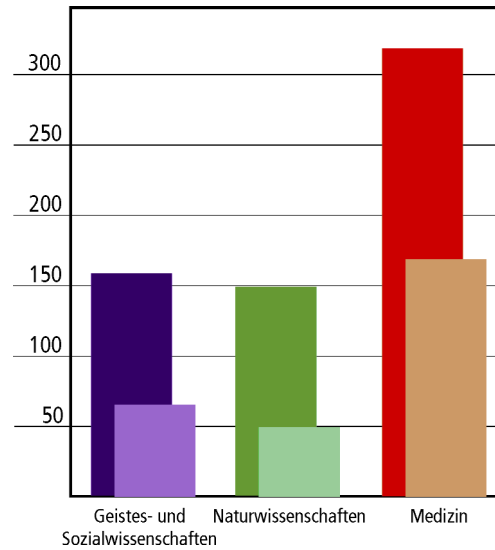
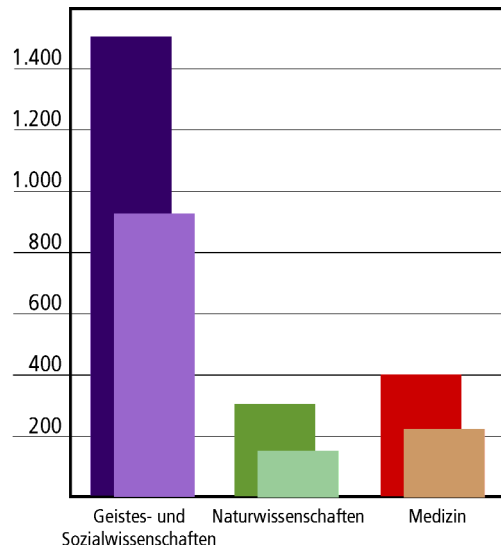
Berufsqualifizierende Abschlüsse, Promotionen und Habilitationen nach Fächergruppen

Bezugsjahr 2003 (Berufsqualifizierende Abschlüsse 2002)

BERUFSQUALIFIZIERENDE ABSCHLÜSSE

PROMOTIONEN

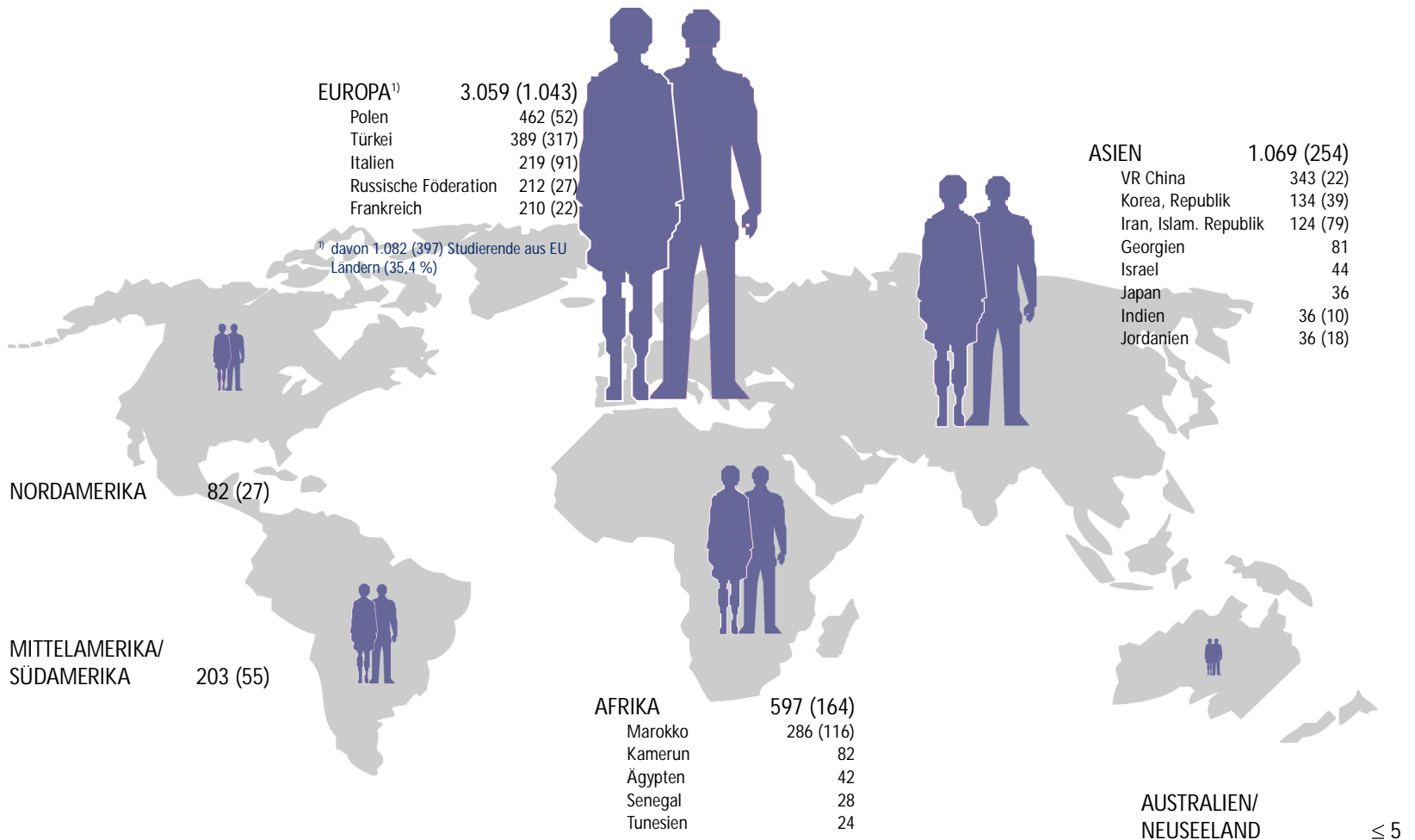
HABILITATIONEN



24 - INTERNATIONALISIERUNG

Herkunft der ausländischen Studierenden

Stand: Dezember 2003, Studierende mit Deutschkurs und Studienkolleg, ohne Beurlaubte.



In Klammern jeweils die Anzahl der Bildungsinländer, soweit diese größer/gleich fünf ist.

25 - INTERNATIONALISIERUNG

ERASMUS-Ranking des DAAD

HOCHSCHULJAHR	OUTGOINGS ¹⁾	HOCHSCHULE	STUDIERENDE ²⁾	ANTEIL OUTGOINGS
2002/03				
Rang 1	583	HU Berlin	33.662	1,73 %
Rang 2	505	U Leipzig	27.997	1,80 %
Rang 3	475	FU Berlin	43.472	1,09 %
Rang 4	471	U Mainz	31.213	1,51 %
2001/02				
Rang 1	500	HU Berlin	37.655	1,33 %
Rang 2	492	U Leipzig	26.553	1,85 %
Rang 3	430	U Mainz	29.170	1,47 %
2000/01				
Rang 1	500	HU Berlin	36.026	1,39 %
Rang 2	465	U Leipzig	25.454	1,83 %
Rang 3	404	U Mainz	28.594	1,41 %
1999/00				
Rang 1	509	HU Berlin	34.495	1,48 %
Rang 2	448	U Leipzig	24.485	1,83 %
Rang 3	434	U Mainz	28.791	1,51 %
1998/99				
Rang 1	436	HU Berlin	33.038	1,32 %
Rang 2	387	U Mainz	28.857	1,34 %
Rang 3	339	U Göttingen	26.557	1,28 %

¹⁾ Outgoings sind Studierende, die im Rahmen des ERASMUS-Programms für ein oder zwei Semester im europäischen Ausland studieren.

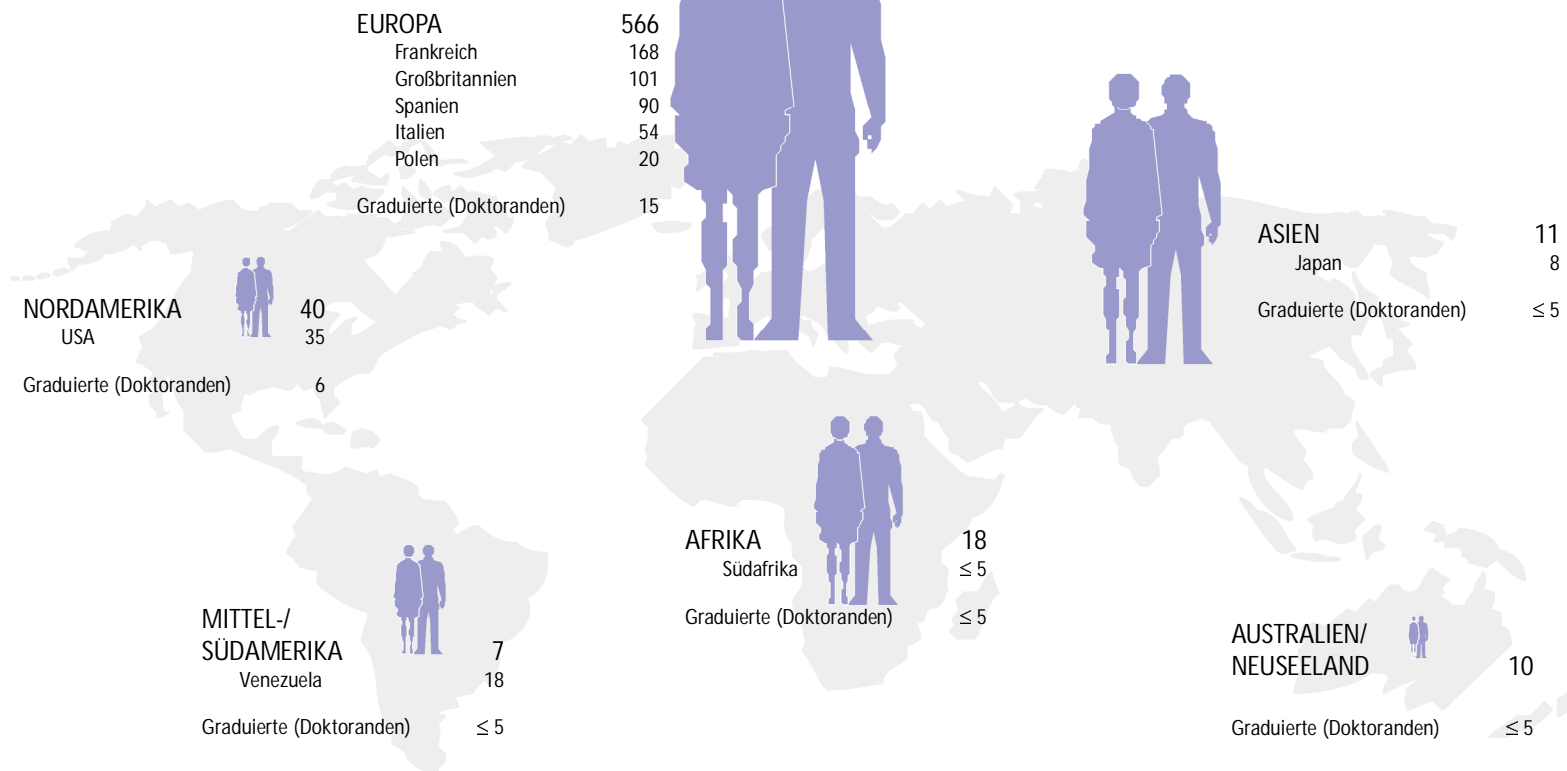
²⁾ Studierende mit Beurlaubten, ohne Studienkolleg und Deutschkurs.

26 - INTERNATIONALISIERUNG

Zielländer der Mainzer Outgoings (Studierende und Graduierte)

Stand: Dezember 2003.

Zu den aufgeführten Studierenden und Graduierten kommen nochmals 143 Personen, die praktische Aufenthalte (Praktika, Praktisches Jahr, Famulaturen, Sprachassistenzen, projektbezogene Zusammenarbeit) im Ausland absolvieren.



27 - Internationalisierung

Die Auslandsbeziehungen der Johannes Gutenberg-Universität Mainz

FÄCHERÜBERGREIFENDE ABKOMMEN

Frankreich

- Université de Bourgogne, Dijon
- Université de la Sorbonne Nouvelle (Paris III), Paris

Großbritannien

- University of Glasgow, Glasgow

Israel

- Universität Haifa, Haifa

Italien

- Collegio Ghislieri di Pavia (Università degli Studi di Pavia), Pavia
- Collegio Nuovo della Fondazione Sandra e Enea Mattei (Università degli Studi di Pavia), Pavia

Japan

- Doshisha University, Kyoto
- Nihon University, Tokio

Kolumbien

- Universidad de los Andes, Bogotá
- Universidad del Norte, Barranquilla
- Universidad Nacional, Bogotá

Kroatien

- Universität Zagreb, Zagreb

Lettland

- Universität Lettland, Riga

Polen

- Universität Warschau, Warschau
- SGH Warschau, Warschau

Ruanda

- Université Nationale du Rwanda, Butare

Russland

- Staatliche Linguistische Universität Moskau (MGLU), Moskau

Spanien

- Universidad de Valencia, Valencia

FÄCHERBEZOGENE ABKOMMEN

Südkorea

- Dankook University, Seoul

Argentinien

- Universidad de Buenos Aires, Buenos Aires

Äthiopien

- Addis Ababa University, Addis Ababa

China

- Dongbei University of Finance and Economics, Dalian

Chemie

- Wuhan University, Wuhan

Geowissenschaften

- Normal University of Xingjiang, Xingjiang, Urumqi

Angewandte Sprach- und Kulturwissenschaften

- Beijing Foreign Studies University, Beijing
- Beijing Language and Culture University, Beijing

Finnland

Jura

- University of Helsinki, Helsinki

Frankreich

Wirtschaftswissenschaften

- Université de Paris-Nanterre (Paris X), Paris

Großbritannien

Jura

- De Montfort University Leicester, Leicester
- University of Glasgow, Glasgow
- University of the West of England, Bristol

Italien

Jura

- Università degli Studi di Genova, Genua
- Università di Roma Tor Vergata, Rom

Romanistik

- Accademia di Studi Italo-Tedeschi, Meran

Japan

Mathematik, Physik, Chemie, Biologie

- Tokyo Institute of Technology,

Tokio

Internationaler Ferienkurs

- Kwansai University, Nishinomiya

Kanada

Amerikanistik

- York University, Toronto

Chemie

- University of Toronto, Toronto, ON

Sport

- University of Saskatchewan, Saskatoon

Kolumbien

Jura

- Universidad de los Andes, Bogotá

Physik

- Universidad Nacional, Bogotá

Kroatien

Medizin, Physiologische Chemie

- Rudjer Boskovic Institut, Universität Zagreb, Zagreb

Lettland

Geschichtswissenschaften, Angewandte Sprach- und Kulturwissenschaften

- Universität Lettland, Riga

Nepal

- Allgemeine & Vergleichende Sprachwissenschaft, Indologie, Zoologie, Geowissenschaften

- Tribhuvan University, Katmandu

Polen

Kath. Theologie

- Akademie für Katholische Theologie, Warschau

Jura

- Jagiellonen-Universität Krakau,

Krakau

Wirtschaftswissenschaften

- Hochschule für Planung und Statistik, Warschau

Medizin

- Akademia Medyczna im. Karola Marcinkowskiego, Posen

Angewandte Sprach- und Kulturwissenschaft

- Adam-Mickiewicz-Universität, Posen
- Collegium Europaeum Gnesen, Gnesen

Rumänien

Wirtschaftswissenschaften

- Wirtschaftsuniversität Bukarest, Bukarest

Russland

Chemie

- Moscow Engineering Physics Institute, Moskau

Biologie

- Russische Akademie der Wissenschaften, Moskau

Angewandte Sprach- und Kulturwissenschaft

- Institut für Russische Literatur der Russischen Akademie der Wissenschaften St. Petersburg, St. Petersburg
- Staatliches Institut für Fremdsprachen St. Petersburg (IFL), St. Petersburg

Spanien

Jura

- Universität Jaume I, Castellón

Geschichtswissenschaft

- Universidad de Navarra,

Pamplona

Angewandte Sprach- und
Kulturwissenschaft

- Universidad de Granada, Granada

Südafrika

Ethnologie und Afrika-Studien

- University of Port Elizabeth, Port Elizabeth

Angewandte Sprach- und
Kulturwissenschaft

- University of Stellenbosch, Stellenbosch

Südkorea

Pädagogik

- Kangnam University, Yongin

Chemie

- Seoul National University, Seoul

Angewandte Sprach- und
Kulturwissenschaft

- Hankuk University of Foreign Studies, Seoul

Internationaler Ferienkurs

- Chung Ang University, Seoul

Syrien

Geowissenschaften

- Universität Damaskus, Damaskus

Taiwan

Angewandte Sprach- und
Kulturwissenschaft

- Chaoyang University of Technology, Wufeng

Thailand

Medizin

- Chulalongkorn University, Chulalongkorn

Ungarn

Medizin

- Medizinwissenschaftliche Universität Pécs, Pécs

USA

BWL

- Colorado State University at Pueblo, Pueblo, CO

Journalistisches Seminar /

Medienwissenschaften

- Ball State University, Muncie, IN
- University of Memphis, Memphis, TN

Amerikanistik

- Austin College, Sherman, TX
- Bowdoin College, Brunswick, ME
- Bread Loaf School of English, Middlebury College, Middlebury, VT
- California State University, Sacramento, CA
- Clark University, Worcester, MA
- Columbia University, New York, NY
- Georgia State University, Atlanta, GA
- Hood College, Frederick, MD
- Middlebury College, Middlebury, VT
- Mississippi College, Clinton, MS
- Ohio University, Athens, OH
- University of California, Davis, CA
- University of Kansas, Lawrence, KS
- University of Louisville, Louisville, KY
- University of Michigan, Ann Arbor, MI
- Washington College, Chestertown, MD

Physik, geistes- und sozialwissenschaftliche Fächer

- University of Washington, Seattle, WA

Chemie

- Cornell University, Ithaca, NY
- State University of New York at Stony Brook, Stony Brook, NY
- University of Massachusetts, Amherst, MA
- University of Texas Southwestern Medical Center, Dallas, TX

Angewandte Sprach- und

Kulturwissenschaft

- Agnes Scott College, Decatur, GA
- Louisiana State University, Baton Rouge, LA
- Middle Tennessee State University, Murfreesboro, TN
- San José State University, San José, CA
- Southern Illinois University, Carbondale, IN
- State University at Baton Rouge, Baton Rouge, LA
- University of New Mexico, Albuquerque, NM
- University of North Carolina, Charlotte, NC

Akademie für Bildende Künste

- California State University at Chico, Chico, CA

Venezuela

Angewandte Sprach- und
Kulturwissenschaft

- Universidad de los Andes, Mérida

MEMORANDEN ÜBER AKADEMISCHE ZUSAMMENARBEIT

Italien

- Università degli Studi di Verona, Verona

Japan

- University of Kurume, Kurume

Kolumbien

- Universidad Pontificia Bolivariana, Medellín
- Universidad de Antioquia, Medellín
- Universidad de la Sabana, Bogotá

Vereinigte Arabische Emirate

- University of Sharjah, Sharjah

ERASMUS-PARTNERHOCHSCHULEN

Belgien

- Universiteit Antwerpen, Antwerpen
- Hogeschool Antwerpen, Antwerpen
- Lessius Hogeschool, Antwerpen
- Vrije Universiteit Brussel, Brüssel
- Haute Ecole C.F. Bruxelles, Brüssel
- Universiteit Gent, Gent
- Hogeschool Gent, Gent
- Université de Liège (ULG), Liège

- Université Catholique de Louvain, Louvain
- Université de Mons-Hainaut, Mons

Dänemark

- Aarhus Universitet, Aarhus
- Aarhus School of Business, Aarhus
- University of Copenhagen, Kopenhagen
- Copenhagen Business School, Kopenhagen
- Det Kgl. Danske Musikkonservatorium, Kopenhagen
- University of Southern Denmark (Syddansk Universitet), Odense

Estland

- Tartu Ülikool, Tartu

Finnland

- University of Helsinki, Helsinki
- University of Joensuu, Joensuu
- University of Oulu / Oulun yliopisto, Oulu
- University of Tampere, Tampere
- University of Turku - Turun Yliopisto, Turku
- University of Vaasa - Vaasan Yliopisto, Vaasa

Frankreich

- Université de Picardie Amiens, Amiens
- Université Catholique de l'Ouest, Angers
- Université "Victor Segalen" (Bordeaux II), Bordeaux
- Université Michel de Montaigne (Bordeaux III), Bordeaux

- Université de Bretagne Occidentale, Brest
- Université de Caen, Caen
- Université de Savoie, Chambéry
- Université de Clermont-Ferrand I, Clermont-Ferrand
- Université Blaise Pascal Clermont-Ferrand II, Clermont-Ferrand
- Université de Bourgogne, Dijon
- Université des Sciences et Technologies de Lille, (Lille)
- Université Charles De Gaulle - Lille III, Lille
- Université Claude Bernard (Lyon I), Lyon
- Université Jean Moulin (Lyon III), Lyon
- Université de Provence (Aix-Marseille I), Marseille
- Université d'Aix-Marseille III, Marseille
- Université des Sciences et Techn. du Languedoc (Montpellier II), Montpellier
- Université Paul Valéry (Montpellier III), Montpellier
- Université de Haute Alsace, Mulhouse
- Université de Nantes, Nantes
- Université Panthéon-Sorbonne (Paris I), Paris
- Université de la Sorbonne Nouvelle (Paris III), Paris
- Université Paris-Sorbonne (Paris IV), Paris
- Université René Descartes (Paris V), Paris
- Université Pierre et Marie Curie (Paris VI), Paris
- Université de Paris - Denis Diderot (Paris VII), Paris

- Université de Paris-Nanterre (Paris X), Paris
- Université de Paris-Sud (Paris XI), Paris
- Université de Paris-Val de Marne (Paris XII), Paris
- Institut Catholique de Paris, Paris
- École des Hautes Études en Sciences Sociales, Paris
- École Supérieure de Commerce et de Management (ESCEM), Poitiers
- Université de Haute-Bretagne (Rennes II), Rennes
- Université de la Réunion, Saint Denis
- Université Louis Pasteur (Strasbourg I), Strasbourg
- Université des Sciences Humaines (Strasbourg II), Strasbourg
- Université de Strasbourg III Robert Schuman, Strasbourg
- Université de Toulon et du Var (U.T.V.), Toulon
- Université Paul Sabatier (Toulouse III), Toulouse
- Université François Rabelais de Tours, Tours

Griechenland

- National and Kapodistrian University of Athens, Athen
- University of the Aegean (Panepistimio Egeou), Athen
- Ionian University, Korfu
- Democritus University of Thrace, Komotini
- University of Crete (Panepistimio Kritis), Crete
- Aristotle University of Thessaloniki, Thessaloniki

Großbritannien

- University of Wales, Bangor, Bangor
- University of Bath, Bath
- Aston University, Birmingham
- University of Birmingham, Birmingham
- University of Bristol, Bristol
- University of the West of England Bristol, Bristol
- University of Kent at Canterbury, Canterbury
- University of Wales College of Cardiff, Cardiff
- University of Edinburgh, Edinburgh
- Heriot-Watt University, Edinburgh
- University of Glasgow, Glasgow
- De Montfort University, Leicester
- School of Oriental and African Studies (University of London), London
- Queen Mary and Westfield College (University of London), London
- University of East London, London
- Thames Valley University, London
- The University of Manchester, Manchester
- Manchester Metropolitan University, Manchester
- University of Newcastle upon Tyne, Newcastle
- Nene College, Northampton
- University of East Anglia, Norwich
- University of Nottingham, Nottingham
- Nottingham Trent University, Nottingham
- University of Salford, Salford
- Brunel University, Uxbridge

Irland

- University College - Cork, Cork
- University of Dublin, Trinity College, Dublin
- National University of Ireland, Galway
- University of Limerick, Limerick

Island

- University of Iceland, Reykjavik

Italien

- Università degli studi di Bologna, Bologna
- Conservatorio di Musica "G.B. Martini", Bologna
- Università degli studi di Catania, Catania
- Università degli studi 'G.D'Annunzio' di Chieti, Chieti (Pescara)
- Università degli studi della Calabria, Commenda di Rende
- Università degli studi di Firenze, Florenz
- Scuola Superiore di Lingue Moderne per Interpreti e Traduttori, Forlì
- Università degli studi di Genova, Genua
- Università degli studi di Messina, Messina
- Università degli studi di Milano, Mailand
- Libera Università di Lingue e Comunicazione (IULM), Mailand
- Università degli Studi di Milano-Bicocca, Mailand
- Università degli studi di Napoli Federico II, Napoli
- Istituto Universitario Orientale di

Napoli, Napoli

- Università degli studi di Padova 'Il Bo', Padova
- Università degli studi di Palermo, Palermo
- Università degli Studi di Pavia, Pavia
- Università degli studi di Perugia, Perugia
- Conservatorio di Musica "F. Morlacchi" di Perugia, Perugia
- Università degli studi di Pisa, Pisa
- Università degli studi di Roma 'La Sapienza', Rom
- Università degli studi di Roma 'Tor Vergata', Rom
- Scuola Superiore per Interpreti e Traduttori di Ostia, Ostia Lido
- Libera Università degli Studi "S. Pio V", Rom
- Università degli studi di Sassari, Sassari
- Università degli studi di Siena, Siena
- Università degli studi di Torino, Turin
- Università degli studi di Trieste, Trieste
- Università degli studi di Udine, Udine
- Università degli studi di Verona, Verona
- Scuola Superiore Universitaria Interpreti Traduttori di Vicenza, Vicenza

Lettland

- Liepajas Pedagogijas Akadēmija, Liepaja
- Latvijas Universitāte, Riga
- Latvijas Kultūras Akadēmija, Riga

- Ventspils Augstskola, Ventspils

Litauen

- Vytauto Didžiojo universitetas, Kaunas

Malta

- University of Malta, Msida

Niederlande

- Conservatorium van Amsterdam, Amsterdam
- Fontys Hogeschool Eindhoven, Eindhoven
- Technische Universiteit Eindhoven, Eindhoven
- Rijksuniversiteit Groningen, Groningen
- Universiteit Leiden, Leiden
- Katholieke Universiteit Nijmegen, Nijmegen
- Universiteit Utrecht, Utrecht

Norwegen

- University of Bergen, Bergen
- Østfold College, Halden
- Agder University College, Kristiansand
- University of Tromsø, Tromsø

Österreich

- Karl-Franzens-Universität Graz, Graz
- Universität für Musik und darstellende Kunst Graz, Graz
- Leopold-Franzens-Universität Innsbruck, Innsbruck
- Johannes-Kepler-Universität Linz, Linz
- Universität Salzburg, Salzburg
- Universität Wien, Wien

- Hochschule für Musik und darstellende Kunst, Wien
- Bundesakademie für Sozialarbeit, Wien

Polen

- Bydgoszcz University of Kazimierz Wielki (Akademia Bydgoska im. Kazimierza Wielkiego), Bydgoszcz
- Uniwersytet Śląski, Katowice
- Jagiellonian University (Uniwersytet Jagielloński), Krakau
- Academy of Music (Akademia Muzyczna), Krakau
- Uniwersytet Łódzki, Łódź
- Uniwersytet Im. Adama Mickiewicza, Poznan
- Akademia Medyczna Im. Karola Marcinkowskiego, Poznan
- Uniwersytet Szczeciński, Stettin
- Nicholas Copernicus University (Uniwersytet Im. Mikołaja Kopernika), Torun
- Uniwersytet Warszawski, Warschau
- Warsaw School of Economics, Warschau
- Uniwersytet Wrocławski, Wrocław

Portugal

- Universidade de Lisboa, Lissabon
- Universidade Nova de Lisboa, Lissabon
- Instituto Superior de Linguas e Administração, Lissabon
- Universidade do Porto, Porto

Rumänien

- Universitatea "Eftimie Murgu" Resita, Resita

Schweden

- Högskolan i Gävle, Gävle
- Göteborg University, Göteborg
- Jönköping University, Jönköping
- Karlstad University, Karlstad
- Linköping University, Linköping
- Lunds Universitet, Lund
- Mid Sweden University, Östersund
- Stockholm University, Stockholm
- Royal Institute of Technology, Stockholm
- Royal College of Music (Kungliga Musikhögskolan, KMH), Stockholm
- Umeå Universitet, Umeå
- Uppsala University, Uppsala
- Mälardalen University, Västerås

Schweiz

- Universität Basel, Basel
- Hochschule für Sozialarbeit HSA Bern, Bern
- Université de Fribourg, Fribourg
- Université de Genève, Genève
- Institut d'Études Sociales IES, Genève
- Université de Lausanne, Lausanne
- Università della Svizzera italiana, Lugano
- Universitäre Hochschule Luzern, Luzern
- Université de Neuchâtel, Neuchâtel
- Universität Zürich, Zürich
- Eidgenössische Technische Hochschule Zürich, Zürich

Slowenien

- Univerza V Ljubljani / University of Ljubljana, Ljubljana

Spanien

- Universidad de Alcalá de Henares, Alcalá de Henares
- Universidad de Alicante, Alicante
- Universidad de Barcelona, Barcelona
- Universidad Autónoma de Barcelona, Barcelona
- Universidad Pompeu Fabra, Barcelona, Barcelona
- Universidad del País Vasco, Bilbao
- Universidad Jaume I de Castellón, Castellón
- Universidad Miguel Hernandez de Elche, Elche
- Universidad de Granada, Granada
- Universidad de Las Palmas de Gran Canaria, Las Palmas
- Universidad Pontificia Comillas, Madrid
- Universidad Complutense de Madrid, Madrid
- Universidad Autónoma de Madrid, Madrid
- Universidad de Murcia, Murcia
- Universidad Católica San Antonio, Murcia
- Universidad de Oviedo, Oviedo
- Universidad de Navarra, Pamplona
- Universidad de Salamanca, Salamanca
- Universidad de Santiago de Compostela, Santiago de Compostela
- Universidad de Sevilla, Sevilla
- Universitat Rovira i Virgili, Tarragona
- Universidad de Valencia, Valencia
- Universidad Cardenal Herrera - CEU, Valencia

- Universitat de Vic, Vic (Barcelona)

Tschechien

- Charles University in Prague (Univerzita Karlova v Praze), Prag
- Brno University of Technology, Brno
- Ostravská Univerzita V, Ostrava

Ungarn

- Elite - Eötvös Loránd Tudományegyetem - Eötvös Loránd University, Budapest
- Budapest University of Economic Sciences and Public Administration, Budapest
- Péter Pázmány Catholic University, Budapest
- KLTE - Kossuth Lajos Tudományegyetem - Kossuth Lajos University, Debrecen
- University of Pécs, Pécs
- University of Szeged (Szegedi Tudományegyetem), Szeged

Zypern

- University of Cyprus (Panepistimio Kyprou), Nicosia

ORGANISATIONSTRUKTUR

der Johannes Gutenberg-Universität Mainz/Stand April 2004

