



**ANHANG**

**STATISTIKEN · AUSWERTUNGEN · DATEN**

	INHALT	SEITE
	HAUSHALT	28 - 36
	PERSONAL	37 - 39
	WISSENSCHAFT UND FORSCHUNG	40 - 45
	STUDIUM UND LEHRE	46 - 53
	INTERNATIONALISIERUNG	54 - 59
	NEUE FACHBEREICHSGLIEDERUNG	60

# 1 - HAUSHALT

Johannes Gutenberg-Universität Mainz Ausgaben 2000 bis 2004  
 Grobgliederung nach Personal-, Sach-, Investitions- und sonstigen Ausgaben;  
 ohne Klinikum, ohne Ausgaben über LBB<sup>1)</sup> für Bau, ohne Beihilfen und  
 Bezüge für entpflichtete Professoren und Pensionen

IST-AUSGABEN	2000 EURO	2001 EURO	2002 EURO	2003 EURO	2004 EURO
Personalausgaben	160.939.920	164.468.000	174.591.610	179.638.210	177.838.170
Sachausgaben	49.814.910	49.951.220	54.461.770	54.776.500	50.426.910
Investitionsausgaben	10.241.620	26.149.560	11.201.360	13.172.010	10.976.310
Sonstiges (= Stipendien, Mitgliedsbeiträge, Stiftungen)	837.160	851.540	1.079.910	1.164.520	837.710
<b>Gesamtergebnis</b>	<b>221.833.610</b>	<b>241.420.320</b>	<b>241.334.650</b>	<b>248.751.250</b>	<b>240.079.100</b>
davon Drittmittel <sup>2)</sup>					
Personalausgaben	19.488.510	21.152.940	23.637.840	24.416.260	23.806.720
Sachausgaben	19.486.740	14.628.740	16.880.170	20.342.170	16.478.720
Investitionsausgaben	1.756.670	4.043.420	1.616.140	1.997.040	1.009.790
insgesamt	40.731.920	39.825.100	42.134.140	46.755.470	41.295.230
proz. Anteil der Drittmittel an den Gesamtausgaben	18,4%	16,5%	17,5%	18,8%	17,2%

## 2 - HAUSHALT

Klinikum Ausgaben 2000 bis 2004<sup>1)</sup>  
 Grobgliederung nach Personal-, Sach-, Investitions- und sonstigen Ausgaben;  
 ohne Ausgaben über LBB<sup>2)</sup> für Bau

IST-AUSGABEN	2000 EURO	2001 EURO	2002 EURO	2003 EURO	2004 EURO
Personalaufwand inkl. Forschung und Lehre <sup>3)</sup>	218.746.890	226.463.410	238.124.100	240.986.800	246.173.440
Sachaufwand inkl. Forschung und Lehre	115.750.830	123.840.070	134.377.930	134.691.580	149.477.420
Investitionen ohne LBB-Bau <sup>4)</sup>	16.724.090	22.848.460	21.510.140	16.856.450	16.088.220
<b>Gesamtergebnis</b>	<b>351.221.800</b>	<b>373.151.940</b>	<b>394.012.170</b>	<b>392.534.830</b>	<b>411.739.080</b>
davon Drittmittel					
Personalaufwand	8.946.080	9.415.070	10.498.780	11.409.650	12.561.060
Sachaufwand	3.003.740	3.914.640	3.738.990	4.007.680	5.164.610
Investitionen	1.552.830	1.339.390	1.394.740	942.420	1.149.210
insgesamt	13.502.640	14.669.100	15.632.510	16.359.750	18.874.880
proz. Anteil der Drittmittel an Gesamtausgaben	3,8%	3,9%	4,0%	4,2 %	4,6 %

<sup>1)</sup> Die Angaben für 2004 sind vorläufig; der Jahresabschluss ist noch nicht testiert. <sup>2)</sup> Landesbetrieb für Liegenschafts- und Baubetreuung. <sup>3)</sup> Inkl. Beihilfen, inkl. Bezüge für entpflichtete Professoren und Pensionen. <sup>4)</sup> Inkl. Investitionen Sonderforschungsbereiche / Fremdkapitel.

### 3 - HAUSHALT

Johannes Gutenberg-Universität Mainz und Klinikum  
Finanzierungsquellen der Ausgaben 2000 bis 2004

FINANZIERUNGSQUELLEN JOHANNES GUTENBERG-UNIVERSITÄT MAINZ	2000 EURO	2001 EURO	2002 EURO	2003 EURO	2004 EURO
Landesmittel insgesamt	175.365.220	190.821.090	193.238.260	194.187.820 <sup>1)</sup>	190.688.790
Drittmittel <sup>2)</sup>	40.731.920	39.825.100	42.134.140	46.755.470	41.295.230
Bundesmittel (HBFG <sup>3)</sup> )	1.727.470	5.731.730	1.353.360	2.689.800	2.605.030
eigene Einnahmen <sup>4)</sup>	4.009.000	5.042.400	4.608.890	5.118.160	5.490.050
<b>insgesamt</b>	<b>221.833.610</b>	<b>241.420.320</b>	<b>241.334.650</b>	<b>248.751.250</b>	<b>240.079.100</b>

FINANZIERUNGSQUELLEN KLINIKUM	2000 EURO	2001 EURO	2002 EURO	2003 EURO	2004 EURO
Landesmittel insgesamt ohne LBB <sup>5)</sup> -Bau	59.036.000	66.449.760	62.262.370	64.788.530	68.645.270
Drittmittel	13.502.640	14.669.100	15.632.510	16.359.750	18.874.880
Bundesmittel (HBFG) ohne LBB-Bau	3.224.400	6.154.180	1.991.210	2.983.690	3.560.160
eigene Einnahmen	275.458.760	285.878.910	314.126.080	308.402.860	320.658.780
<b>Summe</b>	<b>351.221.800</b>	<b>373.151.940</b>	<b>394.012.170</b>	<b>392.534.830</b>	<b>411.739.080</b>

<sup>1)</sup>Die 0,5 Prozentpunkte Ausgabenzuwachs bei den Landesmitteln stammen aus Restmitteln der Vorjahre. Würde man auf der Basis 2002 einen Ausgleich für die Vergütungs-/Besoldungserhöhung von nur rund 2 % durchschnittlich auf die regulären, mit rd. 140 Mio. Euro angesetzten Personalausgaben ansetzen, müsste sich mindestens ein Zuwachs von 2,8 Mio. Euro bzw. 1,45 Prozentpunkten ergeben. <sup>2)</sup> haushaltsmäßig geführte Drittmittel, inkl. Spenden, Sponsoring u.ä. <sup>3)</sup>Hochschulbauförderungsgesetz. <sup>4)</sup>Insbesondere Einnahmen aus Dienstleistungen für das Klinikum und dem Verkauf von Energie.<sup>5)</sup> Landesbetrieb für Liegenschafts- und Baubetreuung.

## 4 - HAUSHALT

Johannes Gutenberg-Universität Mainz und Klinikum  
Baumaßnahmen 2000 bis 2004

BAUMASSNAHMEN <sup>1)</sup> JOHANNES GUTENBERG-UNIVERSITÄT MAINZ	2000 EURO	2001 EURO	2002 EURO	2003 EURO	2004 EURO
Bauunterhalt gesamt	3.982.500	4.295.000	4.754.250	3.903.470	4.828.780
davon durch LBB <sup>2)</sup>	3.520.970	3.649.690	3.917.250	3.192.070	4.113.780
davon durch Universität	461.540	645.310	837.000	711.400	715.000
Investitionen durch LBB	11.004.920	6.872.360	6.904.430	7.216.950	4.989.820
<b>Gesamtausgaben Bau</b>	<b>14.987.420</b>	<b>11.167.360</b>	<b>11.658.680</b>	<b>11.120.420</b>	<b>9.818.600</b>

BAUMASSNAHMEN KLINIKUM	2000 EURO	2001 EURO	2002 EURO	2003 EURO	2004 EURO
Bauunterhalt	172.380	—	—	—	—
davon durch LBB	172.380	—	—	—	—
davon durch Klinikum	—	—	—	—	—
Investitionen durch LBB	26.319.890	22.975.340	27.986.000	23.903.500	23.212.860
<b>Gesamtausgaben Bau</b>	<b>26.492.270</b>	<b>22.975.340</b>	<b>27.986.000</b>	<b>23.903.500</b>	<b>23.212.860</b>

<sup>1)</sup> ohne HBFG (Hochschulbauförderungsgesetz) Mittel für Baumaßnahmen. <sup>2)</sup> Landesbetrieb für Liegenschafts- und Baubetreuung.

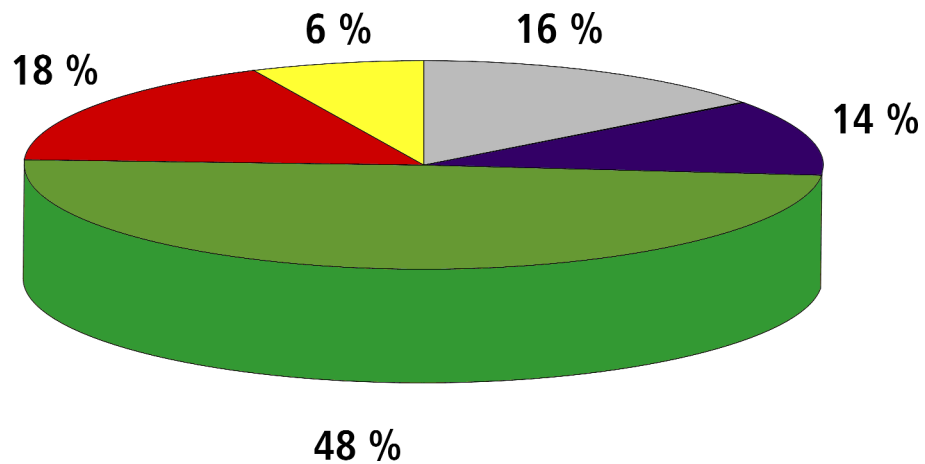
## 5 - HAUSHALT

Ausgaben 2004 für Forschung und Lehre: Campus und Klinikum

Grundlage: Bewilligte Landesmittel aus Kapitel 1503 und  
der Globalverstärkung (Kapitel 1513 Titelgruppe 71) und Kapitel 1504

FACHBEREICH/ EINRICHTUNG	BASISZUWEISUNGEN DES LANDES		SONST. LANDESZUWEISUNGEN gesamt <sup>3)</sup> EURO	SUMME EURO
	Grundzuweisung gesamt <sup>1)</sup> EURO	Sondermittel/zusätzliche Mittel gesamt <sup>2)</sup> EURO		
Katholische Theologie	94.050	40.190	7.400	141.640
Evangelische Theologie	75.010	81.630	4.310	160.940
Rechts- und Wirtschaftswissenschaften	811.240	413.300	175.950	1.400.490
Medizin - Campus	1.226.840	916.510	519.040	2.662.390
Medizin - Klinikum <sup>4)</sup>			334.830	334.830
Philosophie/Pädagogik	220.140	66.630	64.670	351.430
Sozialwissenschaften	585.590	219.450	156.730	961.780
Philologie I	298.040	148.010	118.020	564.070
Philologie II	146.360	86.680	36.300	269.330
Philologie III	304.600	98.280	131.250	534.120
Geschichtswissenschaften	237.400	78.290	42.040	357.730
Mathematik/Informatik	274.790	239.630	28.160	542.580
Physik	1.758.390	429.510	211.230	2.399.130
Chemie und Pharmazie	1.292.690	715.490	442.500	2.450.680
Biologie	768.410	379.650	310.480	1.458.540
Geowissenschaften	530.700	165.840	278.030	974.580
Angew. Sprach- u. Kulturwissenschaft	306.720	65.720	45.560	418.000
Akademie für Bildende Künste	154.120	19.390	11.070	184.570
Musik	458.380	132.860	18.490	609.730
Sport	156.340	24.790	14.530	195.660
Fremdsprachenzentrum	206.860	4.610	4.500	215.970
Studium Generale	64.980			64.980
Zentrum für Datenverarbeitung	1.173.240	133.010	345.300	1.651.540
Universitätsbibliothek	1.522.460	695.590	10.000	2.228.050
Interdisz. Einricht. u. Zwecke	94.600	502.780	1.222.630	1.820.010
Sonstige	1.241.000	93.480	409.870	1.744.350
Zentrum für Qualitätssicherung	20.000	41.710	40.000	101.710
Zentrum für wiss. Weiterbildung	30.700	2.230		32.930
<b>gesamt</b>	<b>14.053.640</b>	<b>5.795.240</b>	<b>4.982.870</b>	<b>24.831.750</b>

## VERTEILUNG DER AUSGABEN FÜR FORSCHUNG UND LEHRE (OHNE KLINIKUM) IM JAHR 2004



### Anmerkungen

<sup>1)</sup> Basiszuweisung = Grundzuweisung bei Titelgruppe 71, frühere Trennung zwischen Mitteln für Sachausgaben, für Hiwis, Lehraufträge, Gastvorträge oder Exkursionen ist aufgehoben.

<sup>2)</sup> Sondermittel / Zusätzliche Mittel enthalten: Mittel aus Berufungszusagen, für Sachausgaben, wiss. Literatur oder Personal, Mittel zur Förderung der Lehre bzw. des Studienstrukturfonds, Mittel des Forschungsfonds, Mittel zur Frauenförderung, zur Finanzierung von Eigenanteilen bei HBFG-Geräten gewährte Unterstützung, Mittel aus Vakanzstellen und sonstige Mittel (z.B. aufgrund von Deckungsvermerken aus Einnahmen).

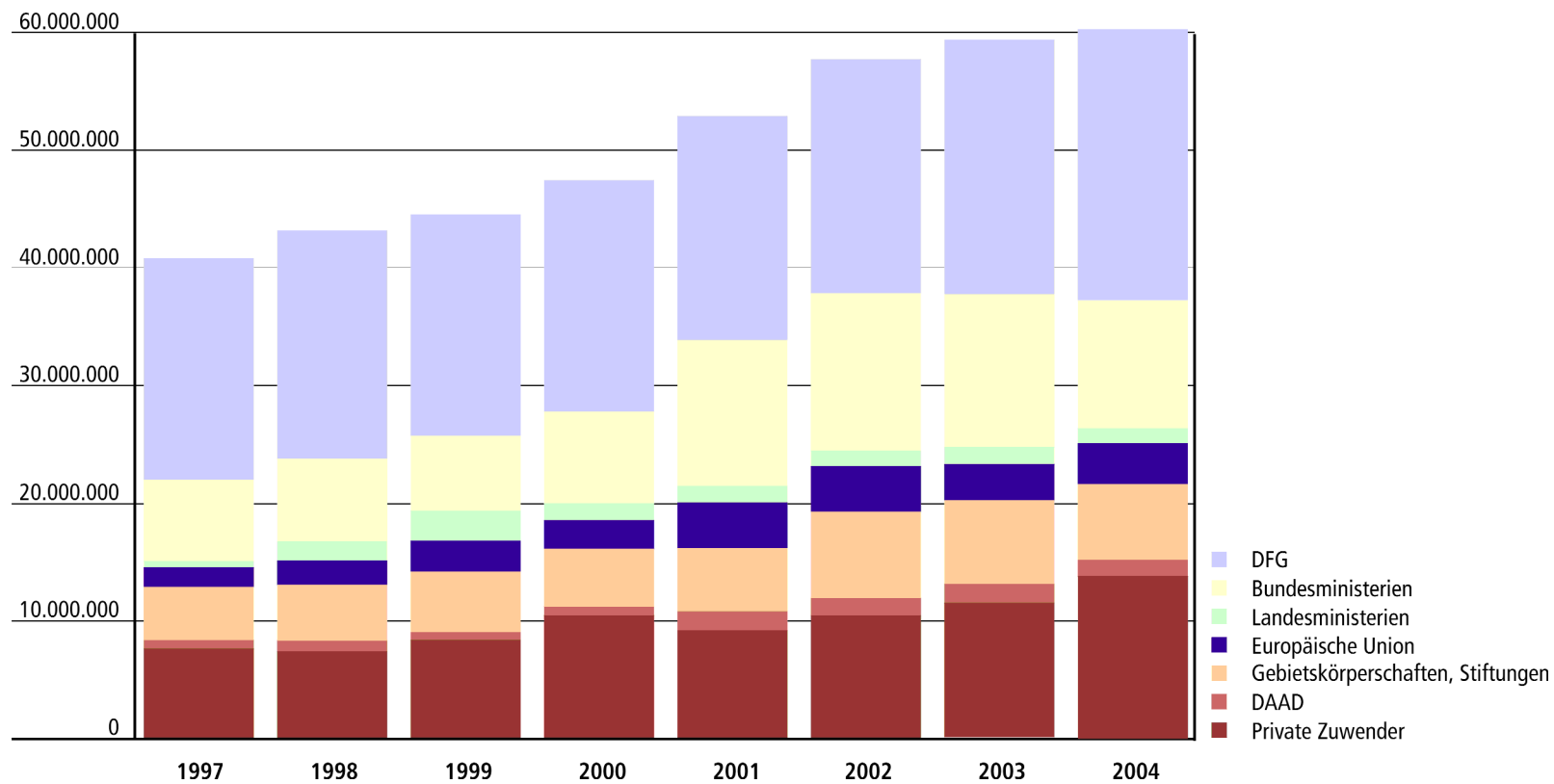
<sup>3)</sup> Sonstige Landeszuweisungen enthalten Mittel für Stipendien (Kapitel 1502), Mittel für Forschungsförderung ohne Stellen (Kapitel 1512), Allgemeine Bewilligungen (Kapitel 1513) und Mittel zur Förderung der Lehre (Kapitel 1515).

<sup>4)</sup> Eine Unterscheidung ist für den Bereich des Klinikums nicht möglich. Die Angaben für das Klinikum sind vorläufig, der Jahresabschluss 2004 ist noch nicht testiert.

- Naturwissenschaften
- Sozialwissenschaften
- Geisteswissenschaften
- Medizin
- Kunst, Sport

Fachbereiche Mathematik und Informatik, Physik, Chemie und Pharmazie, Biologie, Geowissenschaften.  
 Fachbereiche Rechts- und Wirtschaftswissenschaften, Sozialwissenschaften.  
 Fachbereiche Katholische Theologie, Evangelische Theologie, Philosophie/Pädagogik, Philologie I, Philologie II, Philologie III, Geschichtswissenschaften, Angewandte Sprach- und Kulturwissenschaft.  
 Fachbereich Medizin.  
 Akademie für Bildende Künste, Musik, Sport.

## VERTEILUNG DER DRITTMITTEL NACH GELDGEBERN IM ZEITRAUM 1997 BIS 2004





## 6 - HAUSHALT

### Drittmittel IST-Ausgaben<sup>1)</sup> nach Geldgebern (Campus und Klinikum)

GELDGEBER	1997 EURO	1998 EURO	1999 EURO	2000 EURO
DFG	18.774.200	19.136.110	18.730.530	19.479.280
DAAD	803.340	990.770	581.120	761.280
BMBF	5.892.070	6.045.210	5.675.260	5.976.830
Sonstige Bundesministerien	999.850	1.156.690	606.880	1.916.330
Landesministerien	590.770	1.549.650	2.542.100	1.436.810
Europäische Union	1.616.880	2.122.640	2.735.370	2.505.740
Gebietskörperschaften	80.230	33.790	9.970	25.470
Stiftungen	1.674.280	2.032.500	2.591.100	1.784.140
Stiftung Rheinland-Pfalz für Innovation	2.255.580	1.834.790	1.834.000	2.187.640
Sonstige öffentlich-rechtliche Einrichtungen	356.330	598.930	562.370	843.570
Private Zuwender	7.707.890	7.484.130	8.542.530	10.457.620
<b>Universität Gesamt</b>	<b>40.751.430</b>	<b>42.985.210</b>	<b>44.411.220</b>	<b>47.374.710</b>

GELDGEBER	2001 EURO	2002 EURO	2003 EURO	2004 EURO
DFG	18.992.370	19.779.690	21.083.270	22.854.050
DAAD	1.485.240	1.475.650	1.500.680	1.507.730
BMBF	11.432.640	12.222.490	11.606.890	7.830.790
Sonstige Bundesministerien	871.150	1.063.150	1.400.150	2.883.030
Landesministerien	1.449.420	1.305.110	1.501.490	1.412.980
Europäische Union	3.819.690	3.823.430	2.924.420	3.356.560
Gebietskörperschaften	66.030	175.980	275.640	125.240
Stiftungen	2.652.510	4.035.370	3.516.410	2.928.640
Stiftung Rheinland-Pfalz für Innovation	2.035.130	2.213.850	1.793.360	1.243.000
Sonstige öffentlich-rechtliche Einrichtungen	681.100	956.250	1.536.500	2.077.810
Private Zuwender	9.342.870	10.502.730	11.565.090	13.964.500
<b>Universität Gesamt</b>	<b>52.828.140</b>	<b>57.553.710</b>	<b>58.703.890</b>	<b>60.184.320</b>

<sup>1)</sup>Drittmittel gemäß PBK (SFBs aufgeteilt); ohne Selbsteinzahler.

## 7 - HAUSHALT

Drittmittel IST-Ausgaben<sup>1)</sup> nach Fachbereichen, inkl. Klinikum

FACHBEREICH EINRICHTUNG	1994 EURO	1999 EURO	2003 EURO	2004 EURO
Katholische Theologie	34.750	38.370	143.190	142.960
Evangelische Theologie	37.280	161.800	530.290	396.220
Rechts- und Wirtschaftswissenschaften	213.490	516.930	865.050	812.360
Medizin	15.702.400	23.552.980	27.331.140	31.013.310
Medizin - Vorklinische Institute	1.696.060	3.070.590	2.913.400	3.095.410
Medizin - Klinisch-theoretische Institute	5.311.400	4.758.960	4.897.050	5.328.740
Medizin - Klinikum	8.694.940	15.723.420	19.520.700	22.589.160
Philosophie/Pädagogik	79.070	299.280	635.210	618.120
Sozialwissenschaften	1.385.490	792.760	1.251.810	1.083.730
Philologie I	314.220	280.950	462.310	514.610
Philologie II	14.530	123.030	282.270	358.970
Philologie III	160.190	781.670	902.930	887.320
Geschichtswissenschaften	335.900	824.500	491.180	532.760
Mathematik und Informatik	29.030	156.460	604.370	661.430
Physik	7.723.740	6.925.440	7.632.040	8.212.570
Chemie und Pharmazie	5.617.140	5.171.360	6.620.800	5.456.410
Biologie	2.053.460	1.634.950	3.750.740	3.286.370
Geowissenschaften	1.614.230	1.519.400	3.318.080	2.929.790
Angewandte Sprach- und Kulturwissenschaften	680	129.680	253.840	163.530
Akademie für Bildende Künste	29.560	5.700	135.380	39.750
Musik	187.630	351.950	687.140	619.970
Sport	4.750	59.910	116.640	181.470
Verwaltung	1.103.980	913.110	2.118.660	1.727.030
Zentrale Einrichtungen	173.440	170.990	507.170	472.310
Sonstige Einrichtungen	2.120	0	63.650	73.350
<b>Gesamt</b>	<b>36.817.080</b>	<b>44.411.220</b>	<b>58.703.890</b>	<b>60.184.320</b>

## 8 - WISSENSCHAFT UND FORSCHUNG

Sonderforschungsbereiche (SFB) 2004

SONDERFORSCHUNGSBEREICHE	SPRECHER	FACHBEREICH <sup>1)</sup>	DRITTMITTEL ZUWEISUNGEN TSD. EURO	TEILPROJEKTE IN MAINZ/ GESAMTZAHL
6: Colloidal Soft Matter under External Control (Transregio) (Konstanz/Düsseldorf/Utrecht/Mainz)	Prof. Palberg	18	247	4/16
295: Kulturelle und sprachliche Kontakte	Prof. Bisang	14	1.240	16/16
432: Mechanismen der Tumorabwehr und ihre therapeutische Beeinflussung	Prof. Huber	04	1.693	16/16
443: Vielkörperstruktur stark wechselwirkender Systeme	Prof. von Harrach	18	1.895	9/9
490: Invasion und Persistenz bei Infektionen	Prof. Bhakdi	04	1.772	17/17
548: Analyse und Modulation allergischer und autoimmunologischer Krankheiten	Prof. Knop	04	1.560	19/19
553: Stickstoffmonoxid (NO): Generator- und Effektorsysteme (zusammen mit Universität Fankfurt)	Prof. Förstermann	04	159	6/14
579: RNA-Liganden-Wechselwirkungen (Teilprojekt SFB Frankfurt)	Prof. Kunz	19	121	1/16
625: Von einzelnen Molekülen zu Molekülverbänden - Hierarchien der Strukturbildung und Entwicklung von Eigenschaften (zusammen mit MPI für Polymerchemie)	Prof. Schmidt	19	1.269	19/19
641: Die troposhärische Eisphase (mit Universität Frankfurt)	Prof. Jaenicke	18	384	9/16

<sup>1)</sup>Fachbereich des Sprechers.

## 9 - WISSENSCHAFT UND FORSCHUNG

### Forschungs- und Kompetenzzentren 2004

FORSCHUNGSZENTREN	SPRECHER	FACH- BEREICH <sup>1)</sup>	MIT- GLIEDER <sup>2)</sup>	FORSCHUNGS- FONDS TSD. EURO	ZUWEISUNG LANDESMITTEL TSD. EURO	PROJEKTE
Naturwissenschaftlich-Medizinisches Forschungszentrum	Prof. Förstermann	04	186	45	500	21
Zentrum für Interkulturelle Studien	Prof. Hornung	14	130	85	150	38
Zentrum für Physikalisch-Chemische Verbundforschung	Prof. Kleinknecht	18	10	25	18 SWS <sup>3)</sup>	18
Materialwissenschaftliches Forschungszentrum	Prof. Tremel	19	31	22	400	70
Zentrum für Umweltforschung	Prof. Seitz	21	94	40	150	28

KOMPETENZZENTREN DES LANDES / BZW. DES BUNDES	SPRECHER	FACH- BEREICH <sup>1)</sup>	MIT- GLIEDER <sup>4)</sup>	ZUWEISUNG LANDESMITTEL TSD. EURO	PROJEKTE
Biotec-Marin (BMBF) <sup>5)</sup>	Prof. Müller	04	11	317 <sup>5)</sup>	14
Biomedizinische Forschung	Prof. Förstermann	04	176	150	28
Experimentelle Modelle immunologischer und onkologischer Erkrankungen	Prof. Galle	04	5	45	13
Koordinierungszentrum für Klinische Studien (BMBF)	Prof. Zepp	04	28	317 <sup>5)</sup>	59
Mikroarray-Schwerpunkt	Prof. Schneider	04	16	100	7
Elektrische Eigenschaften komplexer Festkörper Materialien	Prof. van Dongen	18	12	80	8
Hochauflösende Elektronenmikroskopie	Prof. Schmidt	19	9	160	26
Multifunktionale Werkstoffe und miniaturisierte Funktionseinheiten (BMBF)	Prof. Schmidt	19	22	- <sup>6)</sup>	31
Positronenemissionstomographie PET	Prof. Rösch	19	20	100	33
Proteinstruktur / Nukleinsäureanalytik	Prof. Markl/Prof. Schmidt	21	7	80	25
Mineralog. Archäometrie u. Konservierungsforschung (m. RGZM)	Prof. Hofmeister	22	9	40	5
Orient-Okzident	Prof. Escher	22	28	100	8
Überflutungen	Prof. Wilken	22	12	70	5

<sup>1)</sup> Fachbereich des Sprechers. <sup>2)</sup> Mitglieder der Koordinationsausschüsse und geförderte Wissenschaftler. <sup>3)</sup> Das Zentrum erhält von Landesseite kompensatorisch im Personalbemessungskonzept des Landes Rheinland-Pfalz den gleichen Status wie ein Sonderforschungsbereich. <sup>4)</sup> Nach den von den Einrichtungen selbst und z.T. neu vorgenommenen Definitionen. <sup>5)</sup> Bundesministerium für Bildung und Forschung. <sup>6)</sup> BMBF-Mittel. <sup>6)</sup> Förderung 2004 auslaufen (keine neue Mittelzuweisung).

## 10 - WISSENSCHAFT UND FORSCHUNG

### Forschergruppen und Graduiertenkollegs 2004

FORSCHERGRUPPEN		SPRECHER	FACH- BEREICH	EINRICH- TUNG	DRITTMITTEL ZUWEISUNGEN TSD. EURO	TEILPROJEKTE IM MAINZ/ GESAMTZAHL
Bildgestützte, zeitliche und regionale Analyse der Ventilations-Perfusionsverhältnisse in der Lunge		Prof. Thelen	04	2002	547	8/8
Suszeptibilitätsfaktoren der Tumorgenese		Prof. Oesch	04	2004	1.010	7/7
Saharan Mineral Dust Experiment SAMUM		Prof. Jaenicke	18	2004	33	1/7
Neue Materialien mit hoher Spinpolarisation		Prof. Felser	19	2004	249	8/10
GRADUIERTENKOLLEG		SPRECHER	FACH- BEREICH	STIPEN- DIATEN	KOLLE- GIATEN	POST-DOCS
Raum und Ritual. Funktion, Bedeutung und Nutzung sakral bestimmter Räume und Orte		Prof. Weyer-Menkhoff	02	12	1	1
Systemtransformation und Rechtsangleichung im zusammenwachsenden Europa		Prof. Hommelhoff (HD) Prof. Lankosz (Krakau) Prof. Haas/Prof. Kaiser	03	7	5	-
Antigenspezifische Immuntherapie		Prof. Neurath	04	14	9	1
Entwicklungs- und krankheitsinduzierte Modifikationen im Nervensystem		Prof. Luhmann	04	12	13	-
Geistliches Lied und Kirchenlied interdisziplinär		Prof. Kurzke	13	10	14	1
Eichtheorien - experimentelle Tests und theoretische Grundlagen		Prof. Sander	18	14	20	2
Physik und Technik von Beschleunigern		Prof. Walcher	18	2	-	-
Spurenanalytik von Elementspezies: Methodenentwicklungen und Anwendungen		Prof. Hoffmann	19	16	6	1
Stoffbestand und Entwicklung von Kruste und Mantel		Dr. Reischmann	22	16	15	1
PROGRAMM "PROMOTIONEN AN HOCHSCHULEN IN DEUTSCHLAND" VON DAAD UND DFG		SPRECHER	FACH- BEREICH		DOKTORANDEN	
PHD-Programm: Performance and Media Studies		Prof. Schultze	15		15	

## 11 - BERUFUNGEN

Einen Ruf an die Johannes Gutenberg-Universität Mainz nahmen 2004 an

NAME	FACH	FACH- BEREICH	NACHFOLGE VON	VON UNIVERSITÄT
Friedl, Gunther	Betriebswirtschaftslehre, insbesondere Controlling	03		München
Kaul, Ashok	Volkswirtschaftslehre	03	Juniorprofessur	
Beutel, Manfred E.	Psychosomatische Medizin und Psychotherapie	04	Hofmann	Gießen
Kaina, Bernd	Toxikologie	04	Oesch	Mainz
Koch, Andrea	Hygiene und Umweltmedizin	04	Juniorprofessur	
Lutz, Beat	Physiologische Chemie	04	Maelicke	MPI für Psychiatrie München
Mall, Gita	Rechtsmedizin	04	Urban	München
Moosmann, Bernd	Pathobiochemie	04	Juniorprofessur	
Münzel, Thomas F.	Innere Medizin	04	Meyer	Hamburg
Paul, Norbert	Geschichte und Ethik der Medizin	04		Berlin
Wagner, Wolfgang	Neurochirurgie	04		Mainz
Waismann, Ari	Pathophysiologie	04	Blessing	Köln
Werner, Christian	Anästhesiologie	04	Dick	München
Aufenanger, Stefan	Erziehungswissenschaft mit dem Schwerpunkt Medienpädagogik	11		Hamburg
Heimerdinger, Timo	Kulturanthropologie/Volkskunde	13	Juniorprofessur	
Scheidung, Oliver	Amerikanistik	14	Herget	Tübingen
Rödter, Andreas	Neueste Geschichte	16	Baumgart	Stuttgart
Nieper-Wißkirchen, Marc	Reine Mathematik	17	Juniorprofessur	
Doll, Theodor	Experimentalphysik mit der speziellen Fachrichtung Mikrostrukturphysik	18	Ehrfeld	TU Ilmenau
Weinzierl, Stefan	Theoretische Elementarteilchenphysik	18	Juniorprofessur	
Guthmann, Jochen	Physikalische Chemie / Nanokomposite	19	Juniorprofessur	
Löwe, Holger	Chemische Mikroprozessertechnik / Organische Chemie	19		IMM Mainz
Sönnichsen, Carsten	Nanotechnologie	19	Juniorprofessur	
Burger, Joachim	Anthropologie	21	Juniorprofessur	
Meißner, Ulrich	Zoologie	21	Juniorprofessur	
Regenauer-Lieb, Klaus	Geophysik	22	Jacoby	ETH Zürich
Klengel, Susanne	Romanistik (Spanische und Portugiesische Kulturwissenschaft unter Berücksichtigung der Lateinamerikanistik)	23	Pörtl	FU Berlin
Wallfisch, Raphael	Violoncello und Kammermusik	25	Berger	Guildhall School of Music and Drama London
Höner, Oliver	Behindertensport	26	Juniorprofessur	

## 12 - BERUFUNGEN

Einen Ruf an andere Universitäten erhielten bzw. nahmen 2004 an

NAME	FACH	FACH- BEREICH	VON UNIVERSITÄT
Stipp, Hermann-Josef	Alttestamentliche Theologie	01	LMU München
Gertz, Jan Christian	Alttestamentliche Theologie	02	Heidelberg
Schwartzmann, Rolf	Öffentliches Recht, Völker- und Europarecht, Internationales Wirtschaftsrecht	03	FH Köln
Krummenauer, Frank		04	TU Dresden
Lohse, Ansgar	Gastroentologie	04	Hamburg-Eppendorf
Maeurer, Markus	Klinische Immunologie	04	Karolinska Institut Stockholm
Reichert, Torsten Eugen	Mund-, Kiefer- und Gesichtschirurgie	04	Regensburg
Treede, Rolf-Detlef	Physiologie	04	Rostock
Holtz-Bacha, Christina	Publizistikwissenschaft	12	Erlangen-Nürnberg
Martinez, Matias	Germanistik	13	Wuppertal
Banerjee, Mita	Amerikanistik	14	Siegen
Ahmann, Rolf	Neuere und Neueste Geschichte	16	Münster
Bartsch, Eckhard	Physikalische Chemie	19	Freiburg
Hoffmann, Thorsten	Analytische Chemie / Konzentrationsanalytik	19	Leipzig
Mews, Alf	Spektroskopie	19	Siegen
Comes, Hans Peter	Evolution, System und Diversität der Pflanzen	21	Salzburg
Comes, Hans Peter	Raxonomie pflanzengenetischer Ressourcen	21	Halle-Wittenberg
Pütz, Robert	Geographie	22	Osnabrück, jetzt Frankfurt a. M.
Ullrich, Joachim	Ensembleleitung Jazz	25	HfM Köln

# 13 - PERSONAL DER UNIVERSITÄT

Stellen<sup>1)</sup> und Personal<sup>2)</sup>

Stand Dezember 2004

FACHBEREICH/ EINRICHTUNG	SUMME			WISSENSCHAFTLICHES PERSONAL Professoren/Dozenten <sup>3)</sup>		
	Stellen	Personal insgesamt	davon weiblich	Stellen	Personal insgesamt	davon weiblich
Universität (Campus)	2.991	3.234	46%	513	460	14%
Fachbereiche	2.246	2.498	45%	504	457	14%
Katholische Theologie	31	35	49%	12	9	11%
Evangelische Theologie	29	36	44%	14	13	15%
Rechts- und Wirtschaftswiss.	200	245	39%	49	47	6%
Medizin	335	357	59%	57	52	10%
Vorklinik	136	150	49%	31	29	3%
Klinisch-Theor. Institute	199	207	65%	26	23	17%
Philosophie/Pädagogik	56	72	51%	19	19	37%
Sozialwissenschaften	115	123	44%	35	31	13%
Philologie I	63	68	51%	24	18	17%
Philologie II	45	57	61%	13	13	38%
Philologie III	88	108	59%	27	25	36%
Geschichtswissenschaften	59	78	49%	23	22	14%
Mathematik und Informatik	66	79	20%	25	23	
Physik	252	250	20%	40	36	3%
Chemie und Pharmazie	344	358	46%	39	34	12%
Biologie	222	253	47%	37	35	14%
Geowissenschaften	74	78	40%	23	20	10%
Angew. Sprach- u. Kulturwiss.	135	164	59%	18	18	39%
Akademie f. Bildende Künste	30	30	37%	16	12	8%
Musik	40	37	32%	25	21	14%
Sport	64	70	34%	9	9	11%
Verwaltung	532	489	45%	7	1	
Zentren/IAK/SFB/GK	24	28	79%			
ZDV	43	45	31%	1	1	
Studium Generale	5	6	67%	1	1	
Fremdsprachenzentrum	4	4	75%			
UB	126	149	71%			
Sonstiges	13	15	53%			
Klinikum	7)	5.717	74%	(120)	97	10%
<b>Universität gesamt (inkl. Klinikum)</b>		<b>8.951</b>	<b>64%</b>	<b>513</b>	<b>557</b>	<b>14%</b>



NICHTWISSENSCHAFTLICHES PERSONAL

Wissenschaftliche Mitarbeiter/innen<sup>4)</sup>

Stellen	Personal insgesamt	davon weiblich	Stellen	Personal insgesamt	davon weiblich
834	981	34%	1.644	1.793	62%
797	942	33%	945	1.099	68%
10	12	17%	9	14	100%
9	12	25%	7	11	100%
103	136	25%	48	62	94%
86	88	35%	192	217	80%
36	38	37%	70	83	70%
50	50	34%	123	135	86%
28	37	43%	10	16	88%
58	64	39%	22	28	89%
27	32	50%	12	18	89%
23	29	52%	9	15	100%
41	52	54%	20	31	87%
21	29	34%	16	27	93%
31	40	10%	10	16	75%
66	63	5%	147	151	30%
113	129	33%	192	195	61%
60	73	26%	125	145	66%
23	24	21%	28	34	71%
74	91	55%	43	55	73%
4	4	50%	11	14	57%
8	8	50%	8	8	63%
16	19	26%	39	42	43%
1			524	488	45%
5	7	57%	19	21	86%
21	21	24%	20	23	39%
3	3	67%	1	2	100%
3	3	67%	1	1	100%
			126	149	71%
4	5	40%	9	10	60%
(716)	846	39%	7)	4.774	81%
834	1.827	36%		6.567	75%

<sup>1)</sup> umgerechnet auf volle Stellen (Vollzeitäquivalente), einschließlich personalgebundene Mittel (umgerechnet auf Stellenäquivalente).

<sup>2)</sup> alle Kapitel ohne Drittmittelbedienstete, Kopffzahlen.

<sup>3)</sup> Professoren, Juniorprofessoren, Hochschuldozenten auf Lebenszeit, Hochschuldozenten auf Zeit.

<sup>4)</sup> Akademische Räte, Studienräte im Hochschuldienst, Angestellte, Lehrkräfte f. bes. Aufgaben, WMat's, Wissenschaftliche Assistenten.

<sup>5)</sup> Elektronisches Medienzentrum; Zentrum für Qualitätssicherung und -entwicklung; Zentrum für wissenschaftliche Weiterbildung; Personalrat Campus; Gemeinsamer Ausschuss der FB 11-16 und 23.

<sup>6)</sup> wissenschaftliches Personal inkl. Zahnärzte und Ärzte im Praktikum

<sup>7)</sup> Seit 2004 wird kein Stellenplan mehr geführt, da das Klinikum nicht in den Geltungsbereich der LHO fällt. Daher keine Angaben möglich.

\* Auszubildende an der Universität Mainz: 117 (55% weiblich). FB 04 - 14 (57%), FB 18 - 19 (11%), FB 19 - 34 (56%), FB 21 - 9 (56%), FB 23 - 1 (100%), FB 26 - 5 (100%), ZDV - 1, Universitätsbibliothek - 5 (80%), Zentrale Verwaltung - 29 (72%). Zusätzlich 13 Regierungsinspektoren-Anwärter (46%).

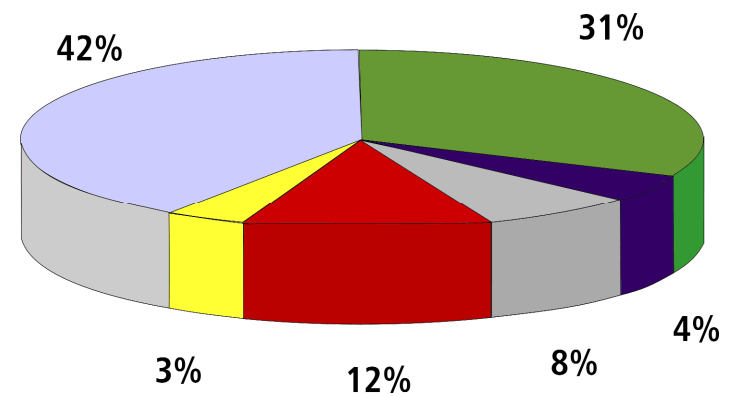
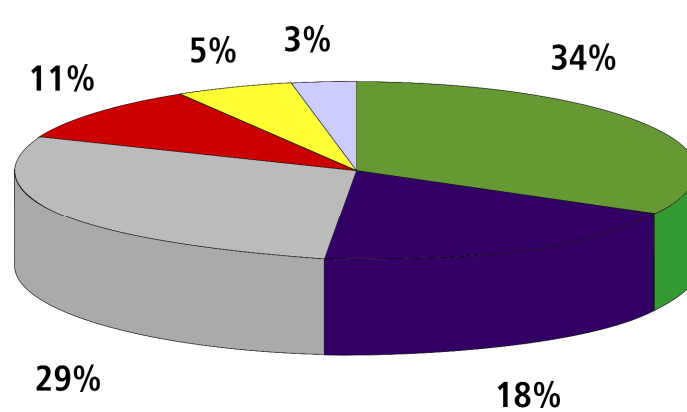
# 14 - PERSONAL DER UNIVERSITÄT

Drittmittelpersonal<sup>1)</sup>

Stand Dezember 2004

FACHBEREICH/ EINRICHTUNG	SUMME		WISSENSCHAFTLICHES PERSONAL Professoren/Dozenten <sup>2)</sup>				NICHTWISS. PERSONAL	
	insgesamt	davon weiblich	insgesamt	davon weiblich	insgesamt	davon weiblich	insgesamt	davon weiblich
Universität (Campus)	640	40%	3	33%	537	33%	100	74%
Fachbereiche	547	36%	3	33%	485	33%	59	66%
Katholische Theologie	5	20%	1		3		1	100%
Evangelische Theologie	1						1	
Rechts- und Wirtschaftswiss.	16	6%			14	7%	2	
Medizin	128	63%			101	55%	27	93%
Vorklinik	43	49%			37	43%	6	83%
Klinisch-Theor. Institute	84	71%			64	63%	21	95%
Philosophie/Pädagogik	7	57%			6	50%	1	100%
Sozialwissenschaften	15	47%			15	47%		
Philologie I	12	67%			11	64%	1	100%
Philologie II	2				2			
Philologie III	8	63%			8	63%		
Geschichtswissenschaften	5	20%	1	100%	3		1	
Mathematik und Informatik	18	22%			18	22%		
FPhysik	123	13%			116	13%	7	14%
Chemie und Pharmazie	112	31%			104	29%	8	63%
Biologie	59	36%			58	34%	1	100%
Geowissenschaften	31	39%	1		23	39%	7	43%
Angew. Sprach- u. Kulturwiss.	1						1	
Akademie für Bildende Künste								
Musik								
Sport	4	75%			3	67%	1	100%
Verwaltung	6	83%					6	83%
Zentren/IAK/SFB/GK	77	52%			48	33%	29	83%
ZDV								
Studium Generale								
Fremdsprachenzentrum								
UB								
Sonstiges	10	100%			4	100%	6	100%
Klinikum	325	74%	1		153	61%	171	87%
Universität gesamt (inkl. Klinikum)	965	55%	4	25%	690	41%	271	83%

## VERTEILUNG DES PERSONALS (OHNE KLINIKUM) IM JAHR 2004



<sup>1)</sup> Drittmittelbedienstete, soweit sie im Universitätshaushalt geführt werden, Kopffzahlen. Mit Stiftungsstellen, die in den Kapiteln 1503/1504 etatisiert sind.

<sup>2)</sup> Professoren, Hochschuldozenten auf Lebenszeit, Hochschuldozenten auf Zeit.

<sup>3)</sup> Akademische Räte, Studienräte im Hochschuldienst, Angestellte unbefristet, Lehrkräfte f. bes. Aufgaben, Angestellte befristet, WMat's.

<sup>4)</sup> Zentrum für Qualitätssicherung und -entwicklung; Zentrum für wissenschaftliche Weiterbildung.

■ Naturwissenschaften

■ Sozialwissenschaften

■ Geisteswissenschaften

■ Medizin

■ Kunst, Sport

■ Verwaltung und Sonstige

Fachbereiche Mathematik und Informatik, Physik, Chemie und Pharmazie, Biologie, Geowissenschaften.

Fachbereiche Rechts- und Wirtschaftswissenschaften, Sozialwissenschaften.

Fachbereiche Katholische Theologie, Evangelische Theologie, Philosophie/Pädagogik, Philologie I, Philologie II, Philologie III, Geschichtswissenschaften, Angewandte Sprach- und Kulturwissenschaft. Fachbereich Medizin.

Akademie für Bildende Künste, Musik, Sport.

Verwaltung, Zentren, Universitätsbibliothek, Zentrum für Datenverarbeitung, Studium Generale

## 15 - BIBLIOTHEKEN

Bibliotheksbenutzer, Zeitschriften-/Datenbankangebot, Ausgaben für Medienbeschaffung

UNIVERSITÄTSBIBLIOTHEK/ZENTRALBIBLIOTHEK				
	1994	1999	2003	2004
Bibliotheksbenutzer			505.800	687.000
Ausleihen gesamt	424.546	504.259	502.730	505.320
Teilnehmer an Führungen/Schulungen			3.435	3.350
Anzahl der Führungen/Schulungen			212	261

### ZEITSCHRIFTEN-/DATENBANKANGEBOT 2004

FACHLICHE GLIEDERUNG <sup>1)</sup>	ALLGEMEINES					MEDIZIN/ PHARMAZIE
	ALLGEMEINES	GEISTES- WISSENSCHAFTEN	SOZIAL- WISSENSCHAFTEN	NATUR- WISSENSCHAFTEN		
Printzeitschriften (nur Zentralbibliothek)	289	670	341	409	148	
lizenzierte elektronische Zeitschriften (camp. Angebot) <sup>1)</sup>	216	1.033	3.728	2.764	1.928	
Datenbanken (campusweites Angebot) <sup>1)</sup>	15	17	9	7	2	

Es erfolgten im Jahr 2004 rund 801.928 Volltext-Downloads und rund 118.640 Datenbanksessions.

### AUSGABEN FÜR MEDIENBESCHAFFUNG (ANGABEN IN EURO)

	ZENTRALBIBLIOTHEK <sup>2)</sup>		FACHBEREICHE <sup>3)</sup>	
	2003	2004	2003	2004
Einzelschriften/Fortsetzungen	374.860	529.052	1.000.690	1.055.070
Printzeitschriften	291.700	257.120	830.340	671.871
elektronische Zeitschriften	383.020	436.362		
Datenbanken	223.140	199.521		

<sup>1)</sup> enthält teilweise Mehrfachnennungen; <sup>2)</sup> Ausgaben sämtlicher Titelgruppen; <sup>3)</sup> Mittel aus der Titelgruppe 71 (IST-Ausgabe).

## 16 - STUDIUM UND LEHRE

### Entwicklung der Fachbereiche

Gesamtzahl der Studierenden im 1. Studienfach; ohne Beurlaubte, ohne Deutschkurs und Studienkolleg; Stichtag ist Schnellmeldung an Stat. Landesamt im November.

FACHBEREICH	STUDIERENDE IM WINTERSEMESTER (PROZENTWERT IST ANTEIL WEIBLICH)							
	1994/95		1999/2000		2003/04		20004/05	
Katholische Theologie	260	31%	263	37%	214	37%	218	42%
Evangelische Theologie	220	44%	170	46%	211	45%	231	54%
Rechts- und Wirtschaftswissenschaften	6.224	40%	5.379	42%	5.873	44%	5.754	45%
Medizin	4.030	44%	3.632	50%	3.523	56%	3.492	57%
Philosophie/Pädagogik	1.393	62%	1.642	62%	1.667	61%	1.665	62%
Sozialwissenschaften	2.710	52%	3.156	56%	3.940	57%	4.012	57%
Philologie I	1.681	69%	2.010	70%	2.658	72%	2.441	73%
Philologie II	854	72%	1.010	68%	1.678	70%	1.753	71%
Philologie III	1.374	64%	1.390	73%	1.890	71%	2.235	72%
Geschichtswissenschaften	1.016	30%	1.057	53%	1.412	53%	1.506	55%
Mathematik und Informatik	791	32%	666	32%	996	32%	1.291	35%
Physik	1.083	15%	736	20%	799	23%	930	23%
Chemie und Pharmazie	1.488	41%	1.184	48%	1.636	54%	1.889	53%
Biologie	1.419	53%	1.331	57%	1.672	60%	1.766	60%
Geowissenschaften	1.222	32%	1.040	43%	1.126	44%	1.233	43%
Angewandte Sprach- und Kulturwissenschaft	2.222	78%	2.201	77%	2.329	78%	2.258	78%
Akademie für Bildende Künste	336	58%	243	58%	217	63%	199	67%
Musik	285	53%	330	51%	381	53%	370	52%
Sport	428	38%	636	41%	945	39%	1.015	37%
<b>Universität gesamt</b>	<b>29.036</b>	<b>48%</b>	<b>28.076</b>	<b>54%</b>	<b>33.167</b>	<b>56%</b>	<b>34.258</b>	<b>56%</b>
Naturwissenschaften <sup>1)</sup>	6.003	18%	4.957	43%	6.229	46%	7.109	46%
Sozialwissenschaften <sup>2)</sup>	8.934	22%	8.535	47%	9.813	49%	9.766	50%
Geisteswissenschaften <sup>3)</sup>	9.020	63%	9.743	67%	12.059	68%	12.307	69%
Medizin <sup>4)</sup>	4.030	44%	3.632	50%	3.523	56%	3.492	57%
Kunst, Sport <sup>5)</sup>	1.049	48%	1.209	47%	1.543	46%	1.584	44%

<sup>1)</sup> enthaltene Fachbereiche: Mathematik und Informatik, Physik, Chemie und Pharmazie, Biologie und Geowissenschaften. <sup>2)</sup> enthaltene Fachbereiche: Rechts- und Wirtschaftswissenschaften, Sozialwissenschaften. <sup>3)</sup> enthaltene Fachbereiche: Katholische Theologie, Evangelische Theologie, Philosophie/Pädagogik, Philologie I, Philologie II, Philologie III, Geschichtswissenschaften, Angewandte Sprach- und Kulturwissenschaft. <sup>4)</sup> enthaltener Fachbereich: Medizin. <sup>5)</sup> enthaltene Fachbereiche: Akademie für Bildende Künste, Musik und Sport.

## 17 - STUDIUM UND LEHRE

Studierende im Wintersemester 2004/05

ohne Studierende des Studienkollegs und des Deutschkurses für Ausländer,  
ohne Beurlaubte

FACHBEREICH/ EINRICHTUNG	STUDIERENDE 1. Studienfach (A-Fach) Gesamt			LA-Gymnasium		A - C Fach Gesamt
	insgesamt	dv. weiblich	dv. Bildungsausl. <sup>2)</sup>	insgesamt	dv. weiblich	insgesamt
Katholische Theologie	218	42 %	12	41	68 %	411
Evangelische Theologie	231	54 %	13	28	68 %	379
Rechts- und Wirtschaftswissenschaften	5.754	45 %	521			7.723
Medizin (inkl. Klinikum)	3.492	57 %	193			3.493
Philosophie/Pädagogik	1.665	62 %	91	76	50 %	3.245
Sozialwissenschaften	4.011	57 %	229	113	42 %	7.302
Philologie I	2.441	73 %	292	709	73 %	4.584
Philologie II	1.753	71 %	150	551	67 %	3.534
Philologie III	2.235	72 %	200	463	81 %	5.585
Geschichtswissenschaften	1.506	55 %	84	267	45 %	3.444
Mathematik und Informatik	1.291	35 %	72	291	52 %	1.741
Physik	930	23 %	71	40	28 %	1.058
Chemie und Pharmazie	1.889	53 %	162	141	50 %	1.987
Biologie	1.767	60 %	80	182	63 %	2.029
Geowissenschaften	1.233	43 %	45	199	42 %	1.904
Angew. Sprach- u. Kulturw.	2.258	78 %	851			5.188
Akademie für Bildene Künste	199	67 %	19	111	81 %	206
Musik	370	52 %	71	116	61 %	383
Sport	1.015	37 %	18	294	35 %	1.285
<b>Universität gesamt</b>	<b>34.258</b>	<b>56 %</b>	<b>3.174</b>	<b>3.622</b>	<b>61 %</b>	<b>55.481</b>
Naturwissenschaften <sup>1)</sup>	7.110	46 %	430	853	50 %	8.719
Sozialwissenschaften <sup>2)</sup>	9.765	50 %	750	113	42 %	15.025
Geisteswissenschaften <sup>3)</sup>	12.307	69 %	1.693	2.135	69 %	26.370
Medizin <sup>4)</sup>	3.492	57 %	193	0		3.493
Kunst, Sport <sup>5)</sup>	1.584	44 %	108	521	51 %	1.874

ERSTSEMESTER (1. FACHSEMESTER)

1. Studienfach

Gesamt

insgesamt

dv. weiblich

LA-Gymnasium

insgesamt

dv. weiblich

A - C Fach

Gesamt

insgesamt

STUDIERENDE IN RSZ<sup>1)</sup>

Gesamt

insgesamt

LA-Gymnasium

insgesamt

38	53 %	10	100 %	82	149	32
59	59 %	8	75 %	100	169	25
723	45 %			937	4.032	
276	67 %			276	1.450	
241	63 %	23	74 %	591	1.228	59
494	61 %	16	63 %	964	2.857	95
184	71 %	68	68 %	423	1.643	594
200	71 %	93	61 %	381	1.384	484
655	69 %	127	79 %	1.521	1.813	395
325	53 %	82	44 %	791	1.083	233
394	42 %	76	57 %	542	1.068	243
207	32 %	14	29 %	238	696	29
371	55 %	41	61 %	399	1.369	122
192	63 %	22	64 %	218	1.280	145
221	43 %	32	47 %	353	915	171
459	81 %			1.103	1.544	
22	68 %	16	81 %	24	149	92
54	46 %	21	62 %	56	269	95
158	32 %	56	32 %	200	733	239
5.273	57 %	705	61 %	9.199	23.831	3.053
1.385	47 %	185	55 %	1.750	5.328	710
1.217	51 %	16	63 %	1.901	6.889	95
2.161	68 %	411	66 %	4.992	9.013	1.822
276		0		276	1.450	
234	38 %	93	47 %	280	1.151	426

<sup>1)</sup> Regelstudienzeit.

<sup>2)</sup> Bildungsausländer: dies sind Studierende mit ausländischer Staatsangehörigkeit, die ihre Hochschulzugangsberechtigung im Ausland erworben haben.

<sup>3)</sup> enthaltene Fachbereiche: Mathematik und Informatik, Physik, Chemie und Pharmazie, Biologie und Geowissenschaften.

<sup>4)</sup> enthaltene Fachbereiche: Rechts- und Wirtschaftswissenschaften, Sozialwissenschaften.

<sup>5)</sup> enthaltene Fachbereiche: Katholische Theologie, Evangelische Theologie, Philosophie/Pädagogik, Philologie I, Philologie II, Philologie III, Geschichtswissenschaften, Angewandte Sprach- und Kulturwissenschaften.

<sup>6)</sup> enthaltener Fachbereich: Medizin.

<sup>7)</sup> enthaltene Fachbereiche: Akademie für Bildende Künste, Musik und Sport.

## 18 - STUDIUM UND LEHRE

### Berufsqualifizierende Abschlüsse

FACHBEREICH	BERUFSQUALIFIZIERENDE ABSCHLÜSSE IM PRÜFUNGSJAHR (PROZENTWERT IST ANTEIL WEIBLICH)							
	1993		1998		2002		2003 <sup>1)</sup>	
Katholische Theologie	37	32%	40	28%	28	50%	26	46%
Evangelische Theologie	5	40%	17	18%	6	67%	11	64%
Rechts- und Wirtschaftswissenschaften	486	45%	759	42%	490	42%	478	45%
Medizin (inkl. Klinikum)	516	43%	398	45%	396	56%	401	51%
Philosophie/Pädagogik	153	67%	134	73%	126	74%	100	68%
Sozialwissenschaften	140	63%	177	62%	212	62%	250	56%
Philologie I	82	78%	112	77%	100	75%	163	77%
Philologie II	34	82%	89	81%	56	77%	67	75%
Philologie III	49	86%	79	73%	59	80%	98	83%
Geschichtswissenschaften	53	68%	67	55%	56	63%	65	69%
Mathematik und Informatik	24	25%	45	36%	36	47%	36	44%
Physik	82	12%	65	9%	47	19%	26	12%
Chemie und Pharmazie	150	47%	97	44%	69	54%	89	53%
Biologie	148	54%	124	57%	78	62%	114	59%
Geowissenschaften	72	42%	100	50%	71	48%	87	54%
Angewandte Sprach- und Kulturwissenschaften	284	84%	231	85%	264	85%	256	85%
Akademie für Bildende Künste	32	72%	46	67%	16	44%	19	84%
Musik	38	58%	63	49%	42	64%	47	66%
Sport	48	38%	59	46%	45	42%	80	54%
<b>Universität gesamt</b>	<b>2.433</b>	<b>54%</b>	<b>2.702</b>	<b>53%</b>	<b>2.197</b>	<b>59%</b>	<b>2.413</b>	<b>59%</b>
Naturwissenschaften <sup>2)</sup>	476	41%	431	43%	301	48%	352	51%
Sozialwissenschaften <sup>3)</sup>	626	49%	936	46%	702	48%	728	49%
Geisteswissenschaften <sup>4)</sup>	697	75%	769	73%	695	77%	786	77%
Medizin <sup>5)</sup>	516	43%	398	45%	396	56%	401	51%
Kunst, Sport <sup>6)</sup>	118	53%	168	53%	103	51%	146	62%

<sup>1)</sup> Aktuellere Daten standen zum Zeitpunkt der Drucklegung (23. März 2005) seitens des Statistischen Landesamtes noch nicht zur Verfügung. <sup>2)</sup> enthaltene Fachbereiche: Mathematik und Informatik, Physik, Chemie und Pharmazie, Biologie und Geowissenschaften. <sup>3)</sup> enthaltene Fachbereiche: Rechts- und Wirtschaftswissenschaften, Sozialwissenschaften. <sup>4)</sup> enthaltene Fachbereiche: Katholische Theologie, Evangelische Theologie, Philosophie/Pädagogik, Philologie I, Philologie II, Philologie III, Geschichtswissenschaften, Angewandte Sprach- und Kulturwissenschaft. <sup>5)</sup> enthaltener Fachbereich: Medizin. <sup>6)</sup> enthaltene Fachbereiche: Akademie für Bildende Künste, Musik und Sport.



## 19 - STUDIUM UND LEHRE

### Promotionen

FACHBEREICH	PROMOTIONEN IM PRÜFUNGSJAHR (PROZENTWERT IST ANTEIL WEIBLICH)							
	1994		1999		2003		2004	
Katholische Theologie	2		5	60%	6	17%	3	
Evangelische Theologie	2		1		3	33%	4	25%
Rechts- und Wirtschaftswissenschaften	53	17%	43	28%	76	34%	43	14%
Medizin (inkl. Klinikum)	385	38%	358	47%	319	53%	330	53%
Philosophie/Pädagogik	2	50%	6	50%	10	20%	16	38%
Sozialwissenschaften	13	46%	16	38%	14	50%	11	82%
Philologie I	15	87%	17	47%	19	47%	20	65%
Philologie II	6	50%	4	100%	7	71%	4	50%
Philologie III	14	43%	7	86%	9	89%	8	50%
Geschichtswissenschaften	13	15%	13	54%	9	33%	15	40%
Mathematik und Informatik	6		8	38%	10	10%	5	20%
Physik	40	8%	33	3%	23	9%	42	7%
Chemie und Pharmazie	107	21%	112	31%	68	40%	47	36%
Biologie	69	46%	47	62%	36	42%	41	46%
Geowissenschaften	25	40%	11	18%	12	33%	14	57%
Angewandte Sprach- und Kulturwissenschaften	6	50%	6	83%	5	60%	5	60%
Akademie für Bildende Künste <sup>1)</sup>								
Musik <sup>1)</sup>								
Sport							2	50%
<b>Universität gesamt</b>	<b>758</b>	<b>34%</b>	<b>687</b>	<b>43%</b>	<b>626</b>	<b>45%</b>	<b>610</b>	<b>45%</b>
Naturwissenschaften <sup>2)</sup>	247	27%	211	33%	149	33%	149	32%
Sozialwissenschaften <sup>3)</sup>	66	23%	59	31%	90	37%	54	28%
Geisteswissenschaften <sup>4)</sup>	60	47%	59	61%	68	47%	75	47%
Medizin <sup>5)</sup>	385	38%	358	47%	319	53%	330	53%
Kunst, Sport <sup>6)</sup>							2	50%

<sup>1)</sup>Die Fachbereiche Akademie für Bildende Künste und Musik haben kein Promotions- und Habilitationsrecht. <sup>2)</sup>enthaltene Fachbereiche: Mathematik und Informatik, Physik, Chemie und Pharmazie, Biologie und Geowissenschaften. <sup>3)</sup>enthaltene Fachbereiche: Rechts- und Wirtschaftswissenschaften, Sozialwissenschaften. <sup>4)</sup>enthaltene Fachbereiche: Katholische Theologie, Evangelische Theologie, Philosophie/Pädagogik, Philologie I, Philologie II, Philologie III, Geschichtswissenschaften, Angewandte Sprach- und Kulturwissenschaft. <sup>5)</sup>enthaltener Fachbereich: Medizin. <sup>6)</sup>enthaltene Fachbereiche: Akademie für Bildende Kunst, Musik und Sport.

## 20 - STUDIUM UND LEHRE

### Habilitationen

FACHBEREICH	HABILITATIONEN IM PRÜFUNGSJAHR (PROZENTWERT IST ANTEIL WEIBLICH)							
	1994		1999		2003		2004	
Katholische Theologie	1		2	50%	2		1	
Evangelische Theologie					1	100%	1	100%
Rechts- und Wirtschaftswissenschaften	1	100%	1		1		3	33%
Medizin (inkl. Klinikum)	14		30	17%	32	16%	22	14%
Philosophie/Pädagogik	1							
Sozialwissenschaften	1	100%			1	100%	3	33%
Philologie I	1	100%	1		1		3	67%
Philologie II	1		1		1	100%	1	100%
Philologie III	2	50%	1		3	33%		
Geschichtswissenschaften	1		3	33%	4	25%	1	100%
Mathematik und Informatik			2					
Physik	1		5		2		1	
Chemie und Pharmazie	2		5	20%	2		2	
Biologie			2	50%	1	100%	2	
Geowissenschaften	2		3		4	25%		
Angewandte Sprach- und Kulturwissenschaften					1	100%		
Akademie für Bildende Künste <sup>1)</sup>								
Musik <sup>1)</sup>								
Sport								
<b>Universität gesamt</b>	<b>28</b>	<b>14%</b>	<b>56</b>	<b>16%</b>	<b>56</b>	<b>23%</b>	<b>40</b>	<b>25%</b>
Naturwissenschaften <sup>1)</sup>	5		17	12%	9	22%	5	
Sozialwissenschaften <sup>2)</sup>	2	100%	1		2	50%	6	33%
Geisteswissenschaften <sup>3)</sup>	7	29%	8	25%	13	38%	7	71%
Medizin <sup>4)</sup>	14		30	17%	32	16%	22	14%
Kunst, Sport <sup>5)</sup>								

<sup>1)</sup>Die Fachbereiche Akademie für Bildende Künste und Musik haben kein Promotions- und Habilitationsrecht. <sup>2)</sup>enthaltene Fachbereiche: Mathematik und Informatik, Physik, Chemie und Pharmazie, Biologie und Geowissenschaften. <sup>3)</sup>enthaltene Fachbereiche: Rechts- und Wirtschaftswissenschaften, Sozialwissenschaften. <sup>4)</sup>enthaltene Fachbereiche: Katholische Theologie, Evangelische Theologie, Philosophie/Pädagogik, Philologie I, Philologie II, Philologie III, Geschichtswissenschaften, Angewandte Sprach- und Kulturwissenschaft. <sup>5)</sup>enthaltener Fachbereich: Medizin. <sup>6)</sup>enthaltene Fachbereiche: Akademie für Bildende Künste, Musik und Sport.

## 21 - STUDIUM UND LEHRE

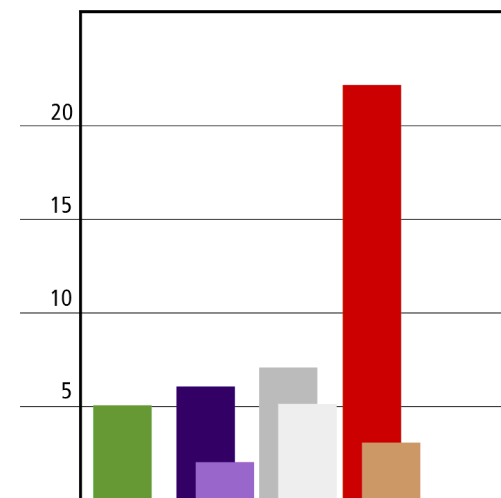
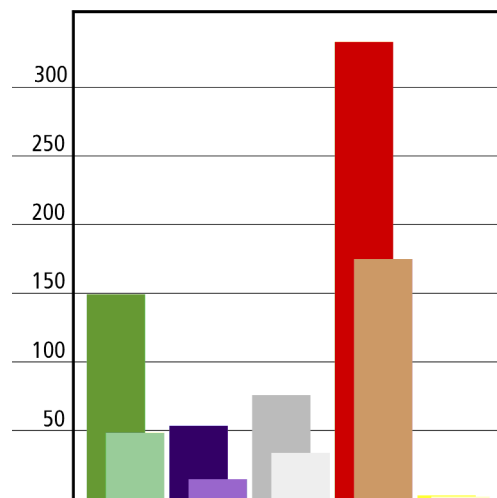
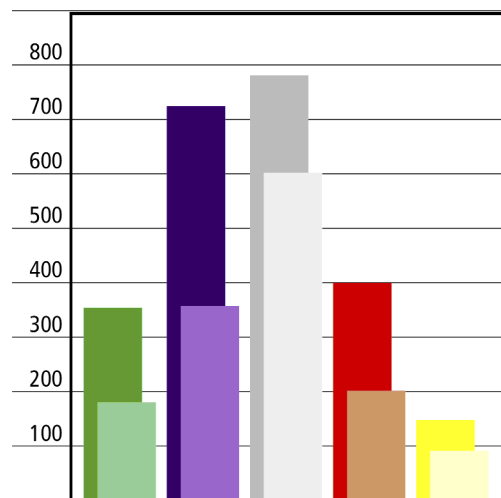
### Berufsqualifizierende Abschlüsse, Promotionen und Habilitationen nach Fächergruppen

Bezugsjahr 2004 (Berufsqualifizierende Abschlüsse 2003)

#### BERUFSQUALIFIZIERENDE ABSCHLÜSSE

#### PROMOTIONEN

#### HABILITATIONEN



■ Naturwissenschaften

■ Sozialwissenschaften

■ Geisteswissenschaften

■ Medizin

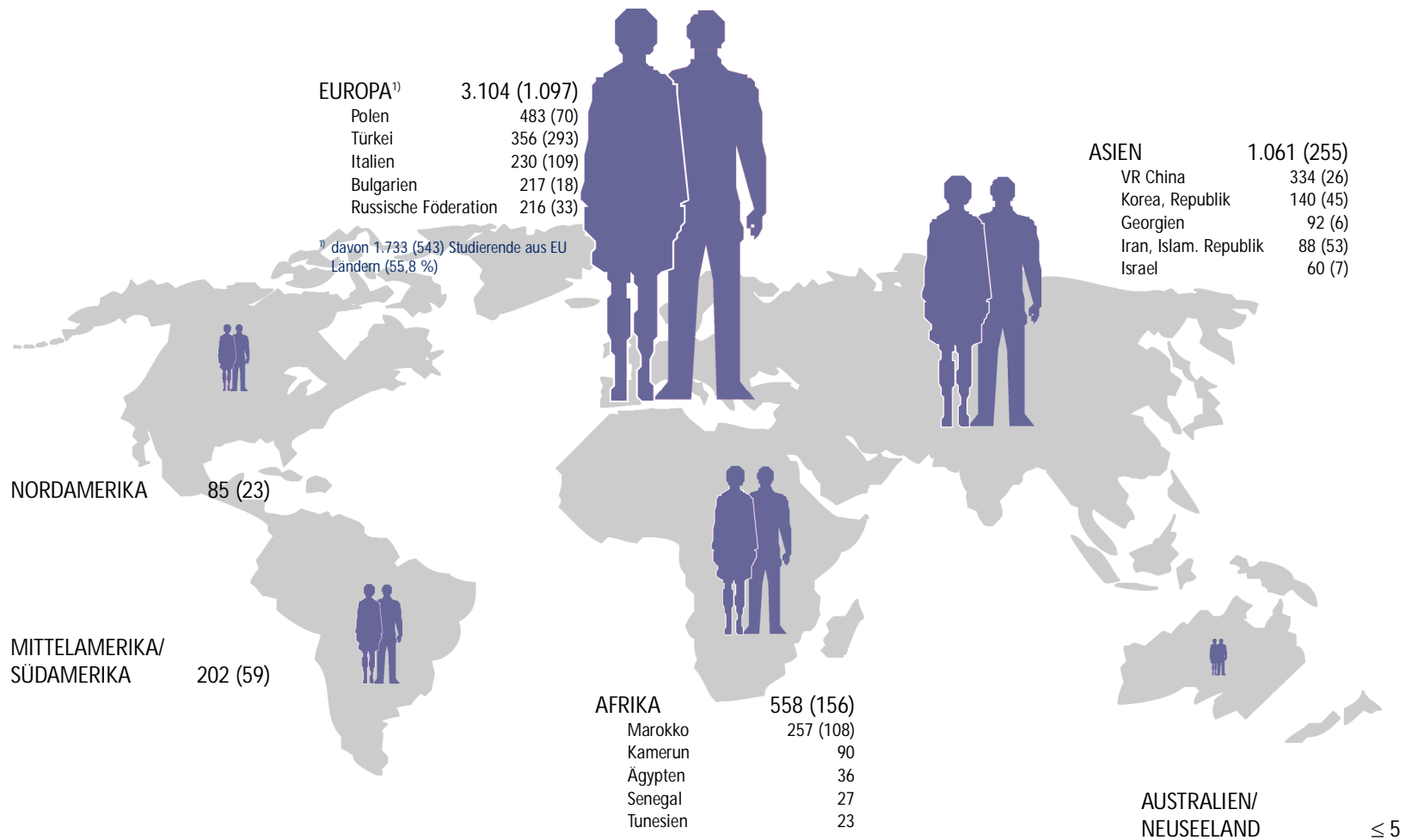
■ Kunst und Musik

Heller abgesetzt jeweils die Abschlüsse, Promotionen bzw. Habilitationen von Frauen.

## 22 - INTERNATIONALISIERUNG

### Herkunft der ausländischen Studierenden

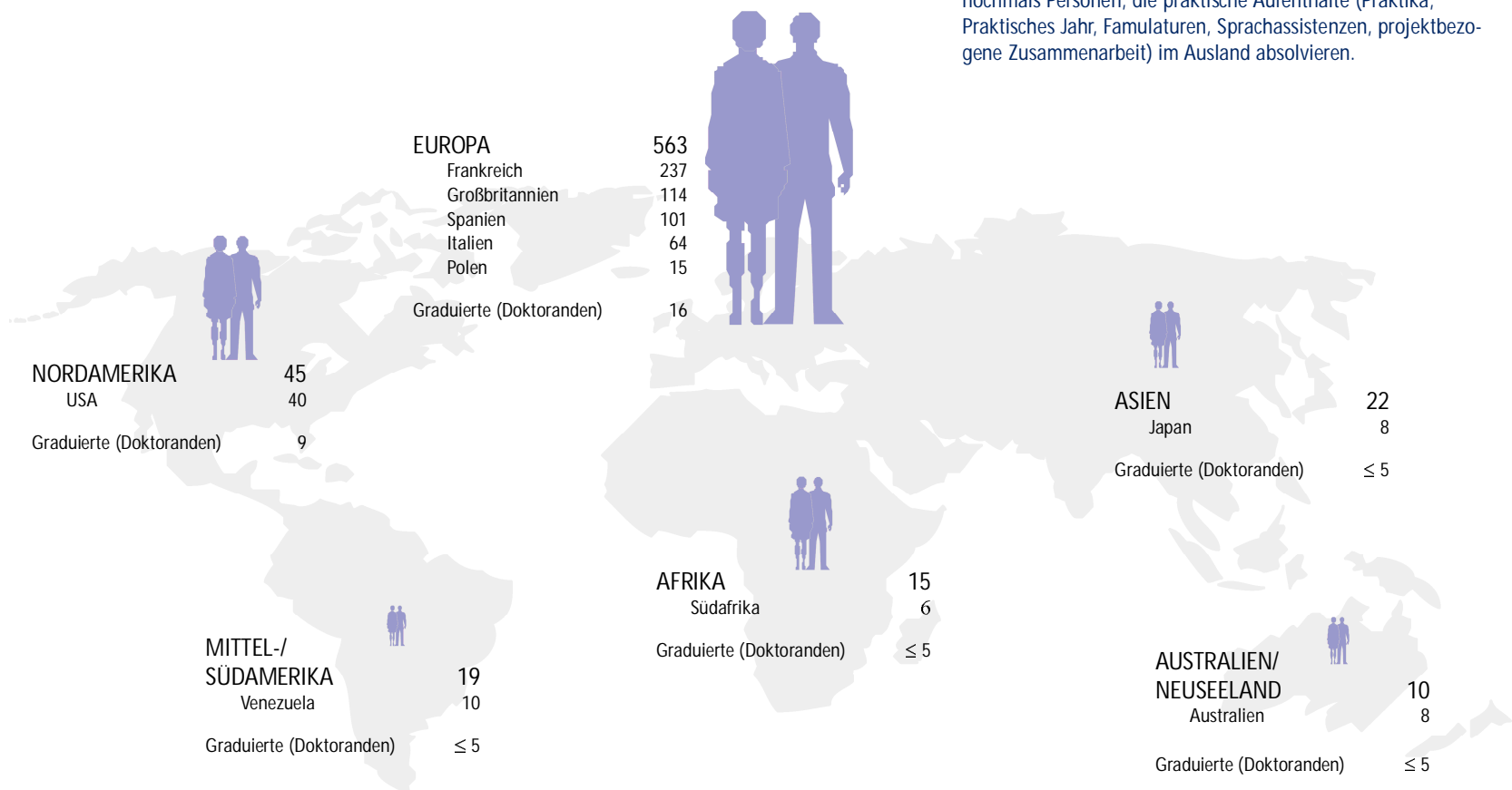
Stand: Dezember 2004, Studierende mit Deutschkurs und Studienkolleg, ohne Beurlaubte.



## 23 - INTERNATIONALISIERUNG

Zielländer der Mainzer Outgoings (Studierende und Graduierte)

Stand: Dezember 2004.



# 27 - Internationalisierung

Die Auslandsbeziehungen der Johannes Gutenberg-Universität Mainz

## FÄCHERÜBERGREIFENDE ABKOMMEN

### Frankreich

- Université de Bourgogne, Dijon
- Université de la Sorbonne Nouvelle (Paris III), Paris

### Großbritannien

- University of Glasgow, Glasgow

### Israel

- Universität Haifa, Haifa

### Italien

- Collegio Ghislieri di Pavia (Università degli Studi di Pavia), Pavia
- Collegio Nuovo della Fondazione Sandra e Enea Mattei (Università degli Studi di Pavia), Pavia

### Japan

- Doshisha University, Kyoto
- Nihon University, Tokio

### Kolumbien

- Universidad de los Andes, Bogotá
- Universidad del Norte, Barranquilla
- Universidad Nacional, Bogotá

### Kroatien

- Universität Zagreb, Zagreb

### Lettland

- Universität Lettland, Riga

### Polen

- Universität Warschau, Warschau
- SGH Warschau, Warschau

### Ruanda

- Université Nationale du Rwanda, Butare

### Russland

- Staatliche Linguistische Universität Moskau (MGLU), Moskau

### Spanien

- Universidad de Valencia, Valencia

### Südkorea

- Dankook University, Seoul

## FÄCHERBEZOGENE ABKOMMEN

### Argentinien

- Universidad de Buenos Aires, Buenos Aires

### Äthiopien

- Addis Ababa University, Addis Ababa

### China, VR

- Dongbei University of Finance and Economics, Dalian

### Medizin

- Fujian Medical University, Fujian

### Chemie

- Wuhan University, Wuhan

### Geowissenschaften

- Normal University of Xingjiang, Xingjiang, Urumqi

### Angewandte Sprach- und

### Kulturwissenschaft

- Beijing Foreign Studies University, Beijing
- Beijing Language and Culture University, Beijing

### Finnland

### Jura

- University of Helsinki, Helsinki

### Frankreich

### Wirtschaftswissenschaften

- Université de Paris-Nanterre (Paris X), Paris

### Großbritannien

### Jura

- De Montfort University Leicester, Leicester
- University of Glasgow, Glasgow
- University of the West of England, Bristol

### Italien

### Jura

- Università degli Studi di Genova, Genua
- Università di Roma Tor Vergata, Rom

### Romanistik

- Accademia di Studi Italo-Tedeschi, Meran

### Japan

### Mathematik, Physik, Chemie, Biologie

- Tokyo Institute of Technology, Tokio
- Internationaler Ferienkurs
- Kwasei University, Nishinomiya

### Kanada

### Amerikanistik

- York University, Toronto

### Chemie

- University of Toronto, Toronto, ON

### Sport

- University of Saskatchewan, Saskatoon

### Integr. Studiengang Mainz-Dijon-Bologna

- Bishop's University, Lennoxville, Québec

### Kolumbien

### Jura

- Universidad de los Andes, Bogotá
- Physik
- Universidad Nacional, Bogotá

### Kroatien

### Medizin, Physiologische Chemie

- Rudjer Boskovic Institut, Universität Zagreb, Zagreb

### Lettland

### Geschichtswissenschaften, Angewandte

### Sprach- und Kulturwissenschaft

- Universität Lettland, Riga

### Nepal

### Allgemeine & Vergleichende Sprachwissenschaft, Indologie, Zoologie, Geowissenschaften

- Tribhuvan University, Katmandu

### Polen

### Kath. Theologie

- Akademie für Katholische Theologie, Warschau

### Jura

- Jagiellonen-Universität Krakau, Krakau

### Wirtschaftswissenschaften

- Hochschule für Planung und Statistik, Warschau

### Medizin

- Akademia Medyczna im. Karola Marcinkowskiego, Posen

### Angewandte Sprach- und Kulturwissenschaft

- Adam-Mickiewicz-Universität, Posen
- Collegium Europaeum Gnesen, Gnesen

### Rumänien

### Wirtschaftswissenschaften

- Wirtschaftsuniversität Bukarest, Bukarest

### Russland

### Chemie

- Moscow Engineering Physics Institute, Moskau

### Biologie

- Russische Akademie der Wissenschaften, Moskau

### Angewandte Sprach- und Kulturwissenschaft

- Institut für Russische Literatur der Russischen Akademie der Wissenschaften St. Petersburg, St. Petersburg

- Staatliches Institut für Fremdsprachen St. Petersburg (IFL), St. Petersburg

## Spanien

### Jura

- Universität Jaume I, Castellón
- Universidad de Navarra, Pamplona

### Angewandte Sprach- und

### Kulturwissenschaft

- Universidad de Granada, Granada

## Südafrika

### Ethnologie und Afrika-Studien

- University of Port Elizabeth, Port Elizabeth

### Angewandte Sprach- und

### Kulturwissenschaft

- University of Stellenbosch, Stellenbosch

## Südkorea

### Pädagogik

- Kangnam University, Yongin

### Chemie

- Seoul National University, Seoul

### Angewandte Sprach- und

### Kulturwissenschaft

- Hankuk University of Foreign Studies, Seoul

### Internationaler Ferienkurs

- Chung Ang University, Seoul

## Syrien

### Geowissenschaften

- Universität Damaskus, Damaskus

## Taiwan

### Angewandte Sprach- und

### Kulturwissenschaft

- Chaoyang University of Technology, Wufeng

## Thailand

### Medizin

- Chulalongkorn University, Chulalongkorn

## Ungarn

### Medizin

- Medizinwissenschaftliche Universität Pécs, Pécs

## USA

### BWL

- Colorado State University at Pueblo, Pueblo, CO

### Journalistisches Seminar /

### Medienwissenschaften

- Ball State University, Muncie, IN
- University of Memphis, Memphis, TN

### Amerikanistik

- Austin College, Sherman, TX
- Bowdoin College, Brunswick, ME
- Bread Loaf School of English, Middlebury College, Middlebury, VT
- California State University, Sacramento, CA
- Clark University, Worcester, MA
- Columbia University, New York, NY
- Georgia State University, Atlanta, GA
- Hood College, Frederick, MD
- Middlebury College, Middlebury, VT
- Mississippi College, Clinton, MS
- Ohio University, Athens, OH
- University of California, Davis, CA
- University of Kansas, Lawrence, KS
- University of Louisville, Louisville, KY

- University of Michigan, Ann Arbor, MI
- Washington College, Chestertown, MD

### Physik, geistes- und sozialwissenschaftliche Fächer

- University of Washington, Seattle, WA

### Chemie

- Cornell University, Ithaca, NY
- State University of New York at Stony Brook, Stony Brook, NY
- University of Massachusetts, Amherst, MA
- University of Texas Southwestern Medical Center, Dallas, TX

### Angewandte Sprach- und

### Kulturwissenschaft

- Agnes Scott College, Decatur, GA
- Louisiana State University, Baton Rouge, LA
- Middle Tennessee State University, Murfreesboro, TN
- San José State University, San José, CA
- Southern Illinois University, Carbondale, IN
- State University at Baton Rouge, Baton Rouge, LA
- University of New Mexico, Albuquerque, NM
- University of North Carolina, Charlotte, NC

### Akademie für Bildende Künste

- California State University at Chico, Chico, CA

## Venezuela

### Angewandte Sprach- und

### Kulturwissenschaft

- Universidad de los Andes, Mérida

## MEMORANDEN ÜBER AKADEMISCHE ZUSAMMENARBEIT

## Italien

- Università degli Studi di Verona, Verona
- Università di Bologna, Bologna

## Japan

- University of Kurume, Kurume

## Kolumbien

- Universidad Pontificia Bolivariana, Medellín
- Universidad de Antioquia, Medellín
- Universidad de la Sabana, Bogotá

## Vereinigte Arabische Emirate

- University of Sharjah, Sharjah

## ERASMUS-PARTNERHOCHSCHULEN

## Belgien

- Universiteit Antwerpen, Antwerpen
- Hogeschool Antwerpen, Antwerpen
- Lessius Hogeschool, Antwerpen
- Vrije Universiteit Brussel, Brüssel
- Haute Ecole C.F. Bruxelles, Brüssel
- Universiteit Gent, Gent

- Hogeschool Gent, Gent
- Université de Liège (ULG), Liège
- Université Catholique de Louvain, Louvain
- Université de Mons-Hainaut, Mons

## Dänemark

- Aarhus Universitet, Aarhus
- Aarhus School of Business, Aarhus
- University of Copenhagen, Kopenhagen
- Copenhagen Business School, Kopenhagen
- Det Kgl. Danske Musikonservatorium, Kopenhagen
- University of Southern Denmark (Syddansk Universitet), Odense

## Estland

- Tartu Ülikool, Tartu

## Finnland

- University of Helsinki, Helsinki
- University of Joensuu, Joensuu
- University of Oulu / Oulun yliopisto, Oulu
- University of Tampere, Tampere
- University of Turku - Turun Yliopisto, Turku
- University of Vaasa - Vaasan Yliopisto, Vaasa

## Frankreich

- Université de Picardie Amiens, Amiens
- Université Catholique de l'Ouest, Angers
- Université "Victor Segalen" (Bordeaux II), Bordeaux

- Université Michel de Montaigne (Bordeaux III), Bordeaux
- Université de Bretagne Occidentale, Brest
- Université de Caen, Caen
- Université de Savoie, Chambéry
- Université de Clermont-Ferrand I, Clermont-Ferrand
- Université Blaise Pascal Clermont-Ferrand II, Clermont-Ferrand
- Université de Bourgogne, Dijon
- Université des Sciences et Technologies de Lille, Lille
- Université Charles De Gaulle - Lille III), Lille
- Université Claude Bernard (Lyon I), Lyon
- Université Jean Moulin (Lyon III), Lyon
- Université de Provence (Aix-Marseille I), Marseille
- Université d'Aix-Marseille III, Marseille
- Université des Sciences et Techn. du Languedoc (Montpellier II), Montpellier
- Université Paul Valéry (Montpellier III), Montpellier
- Université de Haute Alsace, Mulhouse
- Université de Nantes, Nantes
- Université Panthéon-Sorbonne (Paris I), Paris
- Université de la Sorbonne Nouvelle (Paris III), Paris
- Université Paris-Sorbonne (Paris IV), Paris
- Université René Descartes (Paris V), Paris
- Université Pierre et Marie Curie (Paris VI), Paris

- Université de Paris - Denis Diderot (Paris VII), Paris
- Université de Paris-Nanterre (Paris X), Paris
- Université de Paris-Sud (Paris XI), Paris
- Université de Paris-Val de Marne (Paris XII), Paris
- Institut Catholique de Paris, Paris
- École des Hautes Études en Sciences Sociales, Paris
- École Supérieure de Commerce et de Management (ESCEM), Poitiers
- Université de Haute-Bretagne (Rennes II), Rennes
- Université de la Réunion, Saint Denis
- Université Louis Pasteur (Strasbourg I), Strasbourg
- Université des Sciences Humaines (Strasbourg II), Strasbourg
- Université de Strasbourg III Robert Schuman, Strasbourg
- Université de Toulon et du Var (U.T.V.), Toulon
- Université Paul Sabatier (Toulouse III), Toulouse
- Université François Rabelais de Tours, Tours

### Griechenland

- National and Kapodistrian University of Athens, Athen
- University of the Aegean (Panepistimio Egeou), Athen
- Ionian University, Korfu
- Democritus University of Thrace, Komotini
- University of Crete (Panepistimio Kritis), Crete
- Aristotle University of

Thessaloniki, Thessaloniki

### Großbritannien

- University of Wales, Bangor, Bangor
- University of Bath, Bath
- Aston University, Birmingham
- University of Birmingham, Birmingham
- University of Bristol, Bristol
- University of the West of England Bristol, Bristol
- University of Kent at Canterbury, Canterbury
- University of Wales College of Cardiff, Cardiff
- University of Edinburgh, Edinburgh
- Heriot-Watt University, Edinburgh
- University of Glasgow, Glasgow
- De Montfort University, Leicester
- School of Oriental and African Studies (University of London), London
- Queen Mary and Westfield College (University of London), London
- University of East London, London
- Thames Valley University, London
- The University of Manchester, Manchester
- Manchester Metropolitan University, Manchester
- University of Newcastle upon Tyne, Newcastle
- Nene College, Northampton
- University of East Anglia, Norwich
- University of Nottingham, Nottingham
- Nottingham Trent University, Nottingham

- University of Salford, Salford
- Brunel University, Uxbridge

### Irland

- University College - Cork, Cork
- University of Dublin, Trinity College, Dublin
- National University of Ireland, Galway
- University of Limerick, Limerick

### Island

- University of Iceland, Reykjavik

### Italien

- Università degli studi di Bologna, Bologna
- Conservatorio di Musica "G.B. Martini", Bologna
- Università degli studi di Catania, Catania
- Università degli studi 'G.D'Annunzio' di Chieti, Chieti (Pescara)
- Università degli studi della Calabria, Commenda di Rende
- Università degli studi di Firenze, Firenze
- Scuola Superiore di Lingue Moderne per Interpreti e Traduttori, Forlì
- Università degli studi di Genova, Genua
- Università degli studi di Messina, Messina
- Università degli studi di Milano, Mailand
- Libera Università di Lingue e Comunicazione (IULM), Mailand
- Università degli Studi di Milano-Bicocca, Mailand

- Università degli studi di Napoli Federico II, Napoli
- Istituto Universitario Orientale di Napoli, Napoli
- Università degli studi di Padova 'Il Bo', Padova
- Università degli studi di Palermo, Palermo
- Università degli Studi di Pavia, Pavia
- Università degli studi di Perugia, Perugia
- Conservatorio di Musica "F. Morlacchi" di Perugia, Perugia
- Università degli studi di Pisa, Pisa
- Università degli studi di Roma 'La Sapienza', Rom
- Università degli studi di Roma 'Tor Vergata', Rom
- Scuola Superiore per Interpreti e Traduttori di Ostia, Ostia Lido
- Libera Università degli Studi "S. Pio V", Rom
- Università degli studi di Sassari, Sassari
- Università degli studi di Siena, Siena
- Università degli studi di Torino, Torino
- Università degli studi di Trieste, Trieste
- Università degli studi di Udine, Udine
- Università degli studi di Verona, Verona
- Scuola Superiore Universitaria Interpreti Traduttori di Vicenza, Vicenza



## Lettland

- Liepajas Pedagogijas Akadēmija, Liepaja
- Latvijas Universitāte, Rīga
- Latvijas Kultūras Akadēmija, Rīga
- Ventspils Augstskola, Ventspils

## Litauen

- Vytauto Didžiojo universitetas, Kaunas

## Malta

- University of Malta, Msida

## Niederlande

- Conservatorium van Amsterdam, Amsterdam
- Fontys Hogeschool Eindhoven, Eindhoven
- Technische Universiteit Eindhoven, Eindhoven
- Rijksuniversiteit Groningen, Groningen
- Universiteit Leiden, Leiden
- Katholieke Universiteit Nijmegen, Nijmegen
- Universiteit Utrecht, Utrecht

## Norwegen

- University of Bergen, Bergen
- Østfold College, Halden
- Agder University College, Kristiansand
- University of Tromsø, Tromsø

## Österreich

- Karl-Franzens-Universität Graz, Graz
- Universität für Musik und darstellende Kunst Graz, Graz

- Leopold-Franzens-Universität Innsbruck, Innsbruck
- Johannes-Kepler-Universität Linz, Linz
- Universität Salzburg, Salzburg
- Universität Wien, Wien
- Hochschule für Musik und darstellende Kunst, Wien
- Bundesakademie für Sozialarbeit, Wien

## Polen

- Bydgoszcz University of Kazimierz Wielki (Akademia Bydgoska im. Kazimierza Wielkiego), Bydgoszcz
- Uniwersytet Śląski, Katowice
- Jagiellonian University (Uniwersytet Jagielloński), Krakau
- Academy of Music (Akademia Muzyczna), Krakau
- Uniwersytet Łódzki, Łódź
- Uniwersytet Im. Adama Mickiewicza, Poznań
- Akademia Medyczna Im. Karola Marcinkowskiego, Poznań
- Uniwersytet Szczeciński, Stettin
- Nicholas Copernicus University (Uniwersytet Im. Mikołaja Kopernika), Toruń
- Uniwersytet Warszawski, Warschau
- Warsaw School of Economics, Warschau
- Uniwersytet Wrocławski, Wrocław

## Portugal

- Universidade de Lisboa, Lissabon
- Universidade Nova de Lisboa, Lissabon
- Instituto Superior de Línguas e

- Administração, Lissabon
- Universidade do Porto, Porto

## Rumänien

- Universitatea "Eftimie Murgu" Resita, Resita

## Schweden

- Högskolan i Gävle, Gävle
- Göteborg University, Göteborg
- Jönköping University, Jönköping
- Karlstad University, Karlstad
- Linköping University, Linköping
- Lunds Universitet, Lund
- Mid Sweden University, Östersund
- Stockholm University, Stockholm
- Royal Institute of Technology, Stockholm
- Royal College of Music (Kungliga Musikhögskolan, KMH), Stockholm
- Umeå Universitet, Umeå
- Uppsala University, Uppsala
- Mälardalen University, Västerås

## Schweiz

- Universität Basel, Basel
- Hochschule für Sozialarbeit HSA Bern, Bern
- Université de Fribourg, Fribourg
- Université de Genève, Genève
- Institut d'Études Sociales IES, Genève
- Université de Lausanne, Lausanne
- Università della Svizzera italiana, Lugano
- Universitäre Hochschule Luzern, Luzern
- Université de Neuchâtel, Neuchâtel
- Universität Zürich, Zürich

- Eidgenössische Technische Hochschule Zürich, Zürich

## Slowenien

- Univerza V Ljubljani / University of Ljubljana, Ljubljana

## Spanien

- Universidad de Alcalá de Henares, Alcalá de Henares
- Universidad de Alicante, Alicante
- Universidad de Barcelona, Barcelona
- Universidad Autónoma de Barcelona, Barcelona
- Universidad Pompeu Fabra, Barcelona, Barcelona
- Universidad del País Vasco, Bilbao
- Universidad Jaume I de Castellón, Castellón
- Universidad Miguel Hernandez de Elche, Elche
- Universidad de Granada, Granada
- Universidad de Las Palmas de Gran Canaria, Las Palmas
- Universidad Pontificia Comillas, Madrid
- Universidad Complutense de Madrid, Madrid
- Universidad Autónoma de Madrid, Madrid
- Universidad de Murcia, Murcia
- Universidad Católica San Antonio, Murcia
- Universidad de Oviedo, Oviedo
- Universidad de Navarra, Pamplona
- Universidad de Salamanca, Salamanca

- Universidad de Santiago de Compostela, Santiago de Compostela
- Universidad de Sevilla, Sevilla
- Universitat Rovira i Virgili, Tarragona
- Universidad de Valencia, Valencia
- Universidad Cardenal Herrera - CEU, Valencia
- Universitat de Vic, Vic (Barcelona)

## Tschechien

- Charles University in Prague (Univerzita Karlova v Praze), Prag
- Brno University of Technology, Brno
- Ostravská Univerzita V, Ostrava

## Ungarn

- Elte - Eötvös Loránd Tudományegyetem - Eötvös Loránd University, Budapest
- Budapest University of Economic Sciences and Public Administration, Budapest
- Péter Pázmány Catholic University, Budapest
- KLTE - Kossuth Lajos Tudományegyetem - Kossuth Lajos University, Debrecen
- University of Pécs, Pécs
- University of Szeged (Szegedi Tudományegyetem), Szeged

## Zypern

- University of Cyprus (Panepistimio Kyprou), Nicosia

## NEUE FACHBEREICHE

der Johannes Gutenberg-Universität Mainz/Stand April 2004

FB 01 Katholische Theologie und Evangelische Theologie	früher: FB 01 - Katholische Theologie und FB 02 - Evangelische Theologie
FB 02 Sozialwissenschaften, Medien und Sport	früher: FB 11 (Pädagogisches Institut), FB 12 (Institut für Politikwissenschaft, Institut für Soziologie, Institut für Publizistik, Psychologisches Institut), FB 13 (Filmwissenschaft), FB 26 - Sport
FB 03 Rechts- und Wirtschaftswissenschaften	früher: FB 03 - Rechts- und Wirtschaftswissenschaften
FB 04 Medizin	früher: FB 04 - Medizin
FB 05 Philosophie und Philologie	früher: FB 11 (Philosophisches Seminar), FB 13 (Deutsches Institut, Kulturanthropologie, Institut für Theaterwissenschaft, Institut für Allgemeine und Vergleichende Literaturwissenschaft), FB 14 (Department of English and Linguistics); FB 15 (Romanisches Seminar, Institut für Slavistik, Institut für Indologie, Seminar für Orientkunde), FB 16 (Institut für Buchwissenschaft)
FB 06 Angewandte Sprach- und Kulturwissenschaft	früher: FB 23 - Angewandte Sprach- und Kulturwissenschaft
FB 07 Geschichts- und Kulturwissenschaften	früher: FB 12 (Institut f. Ethnologie u. Afrikastudien), FB 15 (Seminar f. Klassische Philologie, Institut f. Klassische Archäologie, Institut f. Kunstgeschichte, Religionswissenschaft des Hellenismus, Institut f. Ägyptologie u. Altorientalistik), FB 16 (Institut f. Vor- u. Frühgeschichte, Institut f. Alte Geschichte, Historisches Seminar, Musikwiss. Institut, Abendländische Religionsgeschichte)
FB 08 Physik, Mathematik und Informatik	früher: FB 17 - Mathematik und Informatik und FB 18 - Physik
FB 09 Chemie, Pharmazie und Geowissenschaften	früher: FB 19 - Chemie und Pharmazie und FB 22 - Geowissenschaften
FB 10 Biologie	früher: FB 21 - Biologie
FB 11 Hochschule für Musik und Akademie für Bildende Künste	früher: FB 24 - Musik und FB 25 - Akademie für Bildende Künste